



**AU COEUR  
DU MÉTIER**

***molinel***  
HASSON

2023







**molinel**  
2023

## **COLLECTIONS HASSON**

Place à des portraits d'hommes et de femmes, au coeur de leur quotidien, au coeur de leur métier... Parce qu'il reste essentiel de porter une tenue adaptée à son activité, HASSON fait le choix d'aller à la rencontre de ces professionnel(le)s et de les mettre en scène à travers ses Collections dédiées.





A smiling woman with curly hair, wearing a light blue sleeveless top, is holding a white stuffed rabbit. The background is a softly lit room with a door and some framed pictures on the wall.

# *Molinel* HASSON

Pensées pour vous et inspirés de vos métiers, les collections Molinel HASSON s'imposent par leur diversité et leur complémentarité. Molinel Hasson vous propose des couleurs tendance qui font voyager : Litchi, fleur d'oranger ou vert Menthe ; des couleurs intemporelles comme le Moka et le Blue Jean.

Se réinventer à chaque collection tel est notre moteur ! Molinel Hasson se mobilise pour la planète en proposant des tissus éco-responsables, fabriqués en France ou des matières écologiques. Parce que demain se fait ensemble !

# SOMMAIRE

01

## REVISITEZ LES CLASSIQUES

TUNIQUES MANCHES COURTES



02

## RETROUSSEZ VOS MANCHES

TUNIQUES MANCHES TRANSFORMABLES

03

## ASSUMEZ VOTRE STYLE

TUNIQUES SANS MANCHES



04

## RENOUEZ AVEC L'INTEMPOREL

BLOUSES

05

## DONNEZ LE TON

CHASUBLES

06

## MISEZ SUR LES BEST-SELLERS

PANTALONS

07

## CHOISISSEZ L'ILLIMITE

FABRICATION SPÉCIALE ET +



## CARACTÉRISTIQUES SPÉCIFIQUES



coton



coton  
polyester



polyester



polyester  
coton



respirant



antibactérien



stretch



matière  
éco responsable



tissu fabriqué  
en France



changement  
de matière




nouveau  
produit



nouveau  
coloris



lavage  
industriel



95





Stapelblokken 200 st.  
Blocs empilables 200 pièces

01

TUNIQUES MANCHES COURTES

# REVISITEZ LES CLASSIQUES

*Une sélection de modèles à manches courtes conçus pour préserver un maximum d'aisance dans les gestes professionnels et garantir un bon confort dans les environnements chauffés.*









# MERLIN

#MODÈLE  
ADAPTE  
AUX EQUIPES  
MIXTES



## LA TUNIQUE HOMME MERLIN

Encolure en V  
Découpes bretelles devant et fantasia dos  
Manches courtes  
2 poches basses dans découpes  
Fermeture devant par grippers cachés  
Fentes côtés

TAILLES : 0 À 6 | COMPOSITION :  
50% polyester / 50% tencel / 200gr

Bleu Chambroy

MERLINTHMCBLE

NEW



TENCEL



Bleu  
Chambroy



# ANGE



## LA TUNIQUE HOMME ANGE

Col officier bi-couleur - 2 manches montées courtes avec parements contrastés - 1 poche poitrine - 1 poche stylo contrastée intérieure poche poitrine (1 boutonnière sur poche stylo pour badge ou montre médicale) - 2 poches basses avec parements contrastés fermées par 1 gripper caché - Fermeture devant par grippers cachés - Fentes côtés - Longueur 80 cm

TAILLES : 0 À 6 | COMPOSITION :  
65% polyester / 35% coton / 200gr

<b>Bleu hôpital/Blanc</b>	ANGETHMCBL/BC
<b>Blanc/Vert opale</b>	ANGETHMCBC/VE
<b>Vert opale/Blanc</b>	ANGETHMCVE/BC
<b>Blanc/ Bleu hôpital</b>	ANGETHMCBC/BL



Blanc / Bleu Hôpital	Bleu Hôpital / Blanc	Blanc / Vert Opale	Vert Opale / Blanc

# ANGELE



## LA TUNIQUE FEMME ANGELE

Col officier bi-couleur - 2 manches montées courtes avec parements contrastés - Pincés poitrine et dos - 1 poche poitrine - 1 poche stylo contrastée intérieure poche poitrine (1 boutonnière sur poche stylo pour badge ou montre médicale) - 2 poches basses avec parements contrastés fermées par 1 gripper caché, soufflet bas de poche - Fermeture devant par grippers cachés - Fentes côtés - Longueur 75 cm

TAILLES : 0 À 6 | COMPOSITION :  
65% polyester / 35% coton / 200gr

<b>Bleu hôpital/Blanc</b>	ANGELETFMCB/BC
<b>Blanc/Vert opale</b>	ANGELETFMCB/V
<b>Vert opale/Blanc</b>	ANGELETFMCV/B
<b>Blanc/ Bleu hôpital</b>	ANGELETFMCBC/B



Blanc / Bleu Hôpital	Bleu Hôpital / Blanc	Blanc / Vert Opale	Vert Opale / Blanc



À ASSORTIR  
AVEC LA BLOUSE  
ANGELINA





## ALEXIS

#MODÈLE  
ADAPTÉ  
AUX ÉQUIPES  
MIXTES



LA TUNIQUE HOMME  
**ALEXIS**

Col tailleur avec parementure contrastée · Manches montées devant, pince tête de manche et semi raglan dos · Manches courtes avec passepoil contrasté · Découpes devant et couture milieu dos · 1 poche poitrine côté gauche · 2 poches basses sous rabats bordées d'un passepoil contrasté · Fentes côtés · Fermeture devant par grippers cachés · Longueur 75 cm

**TAILLES : 0 À 6 | COMPOSITION :**  
50% polyester / 50% coton / 180gr

**Navy/Beige**  
**Beige/Navy**  
**Gris bitume/Noir**

ALEXISTHMCN/B  
ALEXISTHMCB/N  
ALEXISTHMC/N



Navy /  
Beige



Gris  
Bitume  
/ Noir



Beige /  
Navy

**ALEXIA**

#MODÈLE  
ADAPTÉ  
AUX ÉQUIPES  
MIXTES



LA TUNIQUE FEMME  
**ALEXIA**

Col tailleur bordé d'un passepoil contrasté - Manches montées devant, pince tête de manche et semi raglan dos - Manches courtes fentes bas et passepoil contrasté - Découpes princesse devant et couture milieu dos - 2 poches basses sous rabats bordées d'un passepoil contrasté - Fentes côtés - Fermeture devant par grippers cachés - Longueur 75 cm

TAILLES : 0 À 6 | COMPOSITION :  
50% polyester / 50% coton / 180gr

**Navy/Beige**

**Beige/Navy**

**Gris bitume/Noir**

ALEXIATFMCN/B

ALEXIATFMCB/N

ALEXIATFMCG/N



Navy /  
Beige

Gris  
Bitume  
/ Noir

Beige /  
Navy

# LOU



POCHE  
STYLO



À ASSORTIR  
AVEC LA BLOUSE  
**LOUANE**

LA TUNIQUE FEMME  
**LOU**

Encolure fantaisie avec parement contrasté sur côté gauche - Manches courtes avec passepoil et parement contrastés - Découpes bretelles devant et dos - Poche stylo côté gauche - 2 poches basses avec passepoil contrasté - Poche téléphone dans poche basse côté droit - Fentes côtés - Fermeture devant par pressions inox gravées HASSON - Longueur 75 cm

**TAILLES : 0 À 6 | COMPOSITION :**  
65% polyester / 35% coton / 210gr

**Blanc/Bleu roy**  
**Bleu roy/Blanc**  
**Charbon/Gris moyen**

LOUTFMCBC/BL  
LOUTFMCBL/BC  
LOUTFMCCH/GR



Blanc /  
Bleu Roy

Charbon  
/ Gris  
Moyen

Bleu Roy  
/ Blanc





ISALINE



LA TUNIQUE FEMME  
**ISALINE**

Découpes princesses devant et pinces dos  
Fermeture devant asymétrique par gros grippers  
Manches montées courtes · Empiècement en maille  
devant et dos. 2 poches basses · Fentes côtés  
Longueur 75 cm

**TAILLES : 0 À 6 | COMPOSITION :**  
50% Tencel® / 50% polyester / 215gr  
Parties en maille 100% polyester  
antibactérien et transfert d'humidité

**Blanc**  
**Noir**

ISALINETFMCBLA  
ISALINETFMCNOI



TENCEL



Blanc

Noir



# LILOU



À ASSORTIR  
AVEC LE  
PANTALON  
**ELLIOT**

## LA TUNIQUE FEMME **LILOU**

Encolure en V - Fermeture devant  
par grippers cachés - Découpes devant et dos  
Manches courtes papillon - Empiècement  
taille avec poches basses invisibles  
Fentes côtés - Longueur 75 cm

**TAILLES : 0 À 6 | COMPOSITION :**  
Tissu Natura® polyester stretch / 170gr

Noir

LILOUTFMCNOI



Noir

### MATIÈRE NATURELLE

DU FAIT DE SON ASPECT JEAN, LA TUNIQUE MÉLINE SERA AMENÉE À SE PATINER AU FIL DES LAVAGE ET DE SON UTILISATION



### UNE FIBRE ÉCOLOGIQUE ET SOYEUSE À ADOPTER

MATIÈRE DOUCE ET RESPIRANTE. LE TENCEL® EST FABRIQUÉ À PARTIR DE PULPE D'EUCALYPTUS, CULTIVÉE DE MANIÈRE DURABLE. **TRÈS DOUX, ET CONFORTABLE**, LE TENCEL® ABSORBE ET DISSIPÉ NATURELLEMENT L'HUMIDITÉ.



# MÉLINE

#MODÈLE ADAPTÉ AUX ÉQUIPES MIXTES



### MODELE ADAPTÉ AUX ÉQUIPES MIXTES

TUNIQUE MÉLINE + PANTALON MANOA ET TUNIQUE MERLIN + PANTALON MALO

## LA TUNIQUE FEMME MÉLINE

Encolure fantaisie - Fermeture devant par grippers cachés - Pincés épaule - Découpes princesse devant, et fantaisie dos - 2 poches basses dans découpes devant Manches courtes Fentes côtés - Longueur 75 cm

TAILLES : 0 À 6 | COMPOSITION : 50% polyester / 50% Tencel® / 200gr

Bleu Chambray

MELINETFMCBLE



Bleu Chambray



# ADELAIDE



À ASSORTIR  
AVEC LA  
CHASUBLE  
ADELE

## LA TUNIQUE FEMME ADELAIDE

Encolure Fantaisie festonnée - Manches courtes  
Pincés devant et dos - 1 poche poitrine devant  
gauche - 2 poches basses avec soufflet bas de  
poche - Fentes côtés - Fermeture devant par  
pressions inox gravées HASSON - Longueur 75 cm

TAILLES : 0 À 6 | COMPOSITION :  
65% polyester / 35% coton / 200gr



Noir  
Magenta foncé  
Vert opale  
Litchi

ADELAIDETPMCNO  
ADELAIDETPMCMA  
ADELAIDETPMCVE  
ADELAIDETMCLI

NEW  
COLOR



Noir



Magenta  
Foncé



Vert  
Opale



Litchi





# ONDINE



## LA TUNIQUE FEMME ONDINE

Encolure en V - Fermeture devant asymétrique, parementure bordée d'un passepoil contrasté - Fermeture par grippers cachés - Manches courtes forme tulipe bordées d'un passepoil contrasté - Découpe princesses devant et dos - Poches basses dans découpes devant - Bas arrondi - Fentes côtés - Longueur 75 cm

**TAILLES : 0 À 6 | COMPOSITION :**  
50% polyester / 50% coton / 180gr



Noir  
Choco/Beige  
Bordeaux/Noir

ONDINETFMCNOI  
ONDINETFMCCH/B  
ONDINETFMCBO/N



TENCEL



Noir



Choco  
/ Beige



Bordeaux  
/ Noir

**ELOISE**



**LA TUNIQUE FEMME**  
**ELOISE**

Encolure fantaisie avec parement contrasté sur côté droit - Manches courtes - Découpes devant et dos - 1 poche poitrine devant gauche - 2 poches basses avec parement contrasté sur poche droite - Fentes côtés - Fermeture devant par pressions inox gravées HASSON - Longueur 75 cm

**TAILLES : 0 À 6 | COMPOSITION :**  
65% polyester / 35% coton / 210gr

**Blanc/Noir**

**Noir/Gris moyen**

**Gris moyen/Corail**

ELOISETFMCB/N

ELOISETFMCN/G

ELOISETFMCG/C



Blanc  
/ Noir



Noir  
/ Gris  
Moyen



Gris  
Moyen  
/ Corail



# SONIA

MODÈLE ECOLO-GREEN

#UNE  
EXCELLENTE  
RÉGULATION  
THERMIQUE



COCOON'S

## LA TUNIQUE FEMME SONIA

Encolure fantaisie · Manches montées courtes · Pincés devant et dos · Fermeture devant par pressions plastique · 2 poches basses soufflets bas de poches et parements contrastés · Fentes côtés · Longueur moyenne 76 cm (évolutive selon la taille)

**TAILLES : 0 À 6 | COMPOSITION :**  
65% polyester recyclé / 35% Tencel®  
/ 225gr et contaste 50% polyester /  
50% coton / 180gr  
Tissu chaîne et trame

Blanc/Azur  
Blanc/Corail

SONIATFMCBC/AZ  
SONIATFMCBC/CO



UN GESTE POUR  
L'ENVIRONNEMENT



Blanc / Azur    Blanc / Corail





COCOON'S

### AGRÉABLE AU TOUCHER

CETTE TUNIQUE SE  
PORTE FACILEMENT  
AU QUOTIDIEN ET  
ASSURE UN BON  
CONFORT.



# SERENA



## LA TUNIQUE FEMME SERENA

Encolure fantaisie avec parement contrasté  
Manches montées courtes avec parements  
contrastés - Lien de resserrage  
Fentes côtés et bas de vêtement  
arrondi - Longueur moyenne 76 cm  
(évolutive selon la taille)

**TAILLES : 0 À 6 | COMPOSITION :**  
55% coton / 45% polyester recyclé /  
185gr et contraste 50% polyester /  
50% coton / 180gr. Tissu maille

**Blanc/Azur**  
**Blanc/Corail**

SERENAMCBC/AZ  
SERENAMCBC/CO



Blanc  
/ Azur

Blanc  
/ Corail



# PEPITA

MODÈLE ANTI TACHE



COCOON'S



**CONÇUE DANS UN  
TISSU BÉNÉFICIAANT  
D'UNE FINITION  
ANTI-TACHE LONGUE  
DURÉE.**

CETTE TUNIQUE EST  
UN MODÈLE IDÉAL POUR  
LES PROFESSIONNELLES  
DES MÉTIERS DE  
L'ESTHÉTIQUE ET DE  
LA RESTAURATION.

## LA TUNIQUE FEMME PEPITA

Encolure fantaisie - Manches montées courtes  
avec fentes - Fermeture devant par 3 gros  
grippers et lien ajustable  
Découpes princesse devant et bretelles dos  
2 poches basses - Fentes côtés - Longueur  
moyenne 76 cm (évolutive selon la taille)

**TAILLES : 0 À 6 | COMPOSITION :**  
58% coton / 39% polyester /  
3% lycra / 160gr • Tissu chaîne et trame

Blanc  
Noir

PEPITATFMCBLA  
PEPITATFMCNOI



Blanc

Noir



**POUR RESTER  
IMPECCABLE  
TOUTE LA  
JOURNÉE !**

À ASSORTIR AVEC  
UN PANTALON  
TRAITÉ ANTI-TACHE :  
LE MODÈLE ETHAN  
DISPONIBLE EN  
4 COLORIS.  
À DÉCOUVRIR  
DANS LES PAGES  
« PANTALONS »  
DU CATALOGUE.



COCOON'S



**PALOMA**  
MODÈLE ANTI TACHE



À ASSORTIR  
AVEC LE  
PANTALON  
**ETHAN**

**FABRIQUÉE DANS UN  
TISSU BÉNÉFICIAANT  
D'UNE FINITION  
ANTI-TACHE**  
POUR UN RENDU  
TOUJOURS  
IMPECCABLE ET UN  
ENTRETIEN FACILITÉ...  
SANS REPASSAGE !


LA TUNIQUE FEMME  
**PALOMA**

Encolure fantaisie - Manches montées courtes avec fentes - Fermeture devant par 1 gripper caché et lien ajustable - Parement devant bordé d'un passepoil contrasté - Découpes princesse devant et bretelles dos - Fentes côtés - Longueur moyenne 76 cm [évolutive selon la taille]

**TAILLES : 0 À 6 | COMPOSITION :**  
70% tissu Natura® polyester / 30%  
PBT stretch / 230gr • Tissu maille

**Blanc**  
**Noir**

PALOMATFMCBLA  
PALOMATFMCNOI



Blanc      Noir



# NATACHA

MODÈLE RAFRAICHISSANT

#UNE  
EXCELLENTE  
RÉGULATION  
THERMIQUE



COCOON'S

TENCEL

UNE FIBRE  
ÉCOLOGIQUE ET  
SOYEUSE  
À ADOPTER

MATIÈRE DOUCE  
ET RESPIRANTE.  
LE TENCEL® EST  
FABRIQUÉ À PARTIR  
DE PULPE D'EUCALYPTUS,  
CULTIVÉE DE MANIÈRE DURABLE.

TRÈS DOUX, ET  
CONFORTABLE. LE  
TENCEL® ABSORBE  
ET DISSIPÉ  
NATURELLEMENT  
L'HUMIDITÉ

## LA TUNIQUE FEMME NATACHA

Encolure fantaisie - Manches montées courtes avec découpes - Fermeture devant par grippers cachés - Découpe princesse au dos - 2 poches basses - Fentes côtés - Surpiqures contrastées - Longueur moyenne 76 cm (évolutive selon la taille)

TAILLES : 0 À 6 | COMPOSITION :  
50% polyester / 50% Tencel® /  
195gr. Tissue chaîne et trame

Blanc  
Gris acier

NATACHAMCBC/GR  
NATACHAMCGR/NO



TENCEL



Blanc



Gris  
Acier



UNE VRAIE  
SENSATION DE  
FRAÎCHEUR  
SUR LA PEAU





COCOON'S

**NAYA**  
MODÈLE RAFRAICHISSANT

#UN BIEN-ÊTRE  
ASSURÉ TOUT  
AU LONG DE  
LA JOURNÉE



GRÂCE À LA  
COMBINAISON DE LA  
FIBRE NATURA®  
ET DE L'ÉLASTHANNE,  
**LE TISSU BÉNÉFICIE  
D'UN ENTRETIEN  
ULTRA FACILE ET  
SANS REPASSAGE**



À ASSORTIR  
AVEC LE  
PANTALON  
**KYLIAN**

LA TUNIQUE FEMME  
**NAYA**

Encolure fantaisie - Manches montées courtes avec découpes - Découpe princesse dos - Fentes côtés - Surpiquûres contrastées et bas de vêtement arrondi - Longueur moyenne 71 cm (évolutive selon la taille)

**TAILLES : 0 À 6 | COMPOSITION :**  
70% tissu Natura® polyester / 30% PBT stretch / 230gr • Tissu maille

**Blanc**  
**Gris acier**

NAYATSFMCBC/GR  
NAYATSFMCGR/NO



Blanc

Gris  
Acier



# NAELA

MODÈLE ANTI-BACTERIEN



## LA TUNIQUE FEMME NAELA

Encolure arrondie - Bordé devant d'un passepoil contrasté - Fermeture devant par pressions inox gravées - Manches montées courtes  
Pincés devant et dos - 1 poche poitrine  
2 poches basses avec parements contrastés  
Fentes côtés - Longueur moyenne 76 cm  
(évolutive selon la taille)

**TAILLES : 0 À 6 | COMPOSITION :**  
60% coton organique / 40% polyester /  
200gr. Tissu chaîne et trame

**Blanc/Marine**  
**Charbon/Pomme**

NAELATFMCBC/MA  
NAELATFMCCCH/PO



COCOON'S



Blanc /  
Marine      Charbon  
/ Pomme

# LILIAN

MODÈLE ANTI-BACTERIEN



## LA TUNIQUE HOMME LILIAN

Encolure arrondie - Bordé devant d'un passepoil contrasté - Manches montées courtes  
Fermeture devant par pressions inox gravées  
1 poche poitrine - 2 poches basses avec  
parements contrastés - Fentes côtés - Longueur  
moyenne 80 cm (évolutive selon la taille)

**TAILLES : 0 À 6 | COMPOSITION :**  
60% coton organique / 40% polyester /  
200gr. Tissu chaîne et trame

**Blanc/Marine**  
**Charbon/Pomme**

LILIANMCBC/MA  
LILIANMCCH/PO



COCOON'S



Blanc /  
Marine      Charbon  
/ Pomme

CES MODÈLES BÉNÉFICIENT D'UNE FINITION ANTI-BACTÉRIENNE POUR UN BON CONFORT AU QUOTIDIEN

## LA TUNIQUE FEMME NINON

Encolure arrondie - Bordé d'un passepoil contrasté - Entièrement piquée devant  
Manches raglan courtes - Pincés devant et dos  
2 poches basses avec passepoils contrastés  
Fentes côtés - Longueur moyenne 76 cm  
(évolutive selon la taille)

**TAILLES : 0 À 6 | COMPOSITION :**  
55% coton / 45% polyester recyclé /  
185gr. Tissu maille

**Blanc/Marine** NINONTFMCBC/MA  
**Charbon/Pomme** NINONTFMCCH/PO



Blanc /  
Marine      Charbon  
/ Pomme



COCOON'S



# NINON

MODÈLE ANTI-BACTERIEN



## LA TUNIQUE HOMME LUCAS

Encolure ronde - Manches raglan courtes  
surlignées d'un passepoil contrasté  
1 poche poitrine - 2 poches basses  
avec passepoils contrastés  
Fentes côtés - Longueur moyenne  
76 cm (évolutive selon la taille)

**TAILLES : 0 À 6 | COMPOSITION :**  
55% coton / 45% polyester recyclé /  
185gr. Tissu maille

**Blanc/Marine** LUCASMCBC/MA  
**Charbon/Pomme** LUCASTHMCCH/PO



Blanc /  
Marine      Charbon  
/ Pomme



COCOON'S



# LUCAS

MODÈLE ANTI-BACTERIEN



CES MODÈLES BÉNÉFICIENT D'UNE FINITION ANTI-BACTÉRIENNE POUR UN BON CONFORT AU QUOTIDIEN



# BELINDA



## LA TUNIQUE FEMME BELINDA

Encolure ronde - Manches courtes - Parement en blue denim sur encolure devant et épaule  
Empiècement devant - Poche poitrine et poches basses en blue denim - Fentes côtés - Fermeture devant par 5 pressions inox gravées - Longueur moyenne de 76 cm (évolutive selon la taille)

**TAILLES : 0 À 6 | COMPOSITION :**  
60% coton / 40% polyester /  
180gr - Tissu maille

Blanc/Bleu denim

BELINDAMCBC/DE



Blanc  
/ Blue  
Denim

# BERENICE



## LA TUNIQUE FEMME BERENICE

Encolure fantaisie 2 pressions inox gravées  
Manches courtes - 1 poche poitrine - 2 poches basses - Fentes côtés - Longueur moyenne de 76 cm (évolutive selon la taille)

**TAILLES : 0 À 6 | COMPOSITION :**  
60% coton / 40% polyester /  
180gr - Tissu maille

Blanc/Bleu denim

BERENICEMCBC/D



Blanc  
/ Blue  
Denim

# FIONA

#TENDANCE  
MAILLE ET  
BLUE DENIM



À ASSORTIR  
AVEC LA  
CHASUBLE  
MIA

## LA TUNIQUE FEMME FIONA

Encolure fantaisie - Manches courtes - Découpes  
princesse devant et dos - 2 poches basses avec  
parements envers denim - 1 poche téléphone côté  
droit et 1 poche stylo côté gauche dans poches  
basses - Longueur moyenne de 76 cm  
(évolutive selon la taille)

TAILLES : 0 À 6 | COMPOSITION :  
55% polyester / 40% coton /  
5% élastofîne / 210gr

Bleu denim

FIONATFMCDEN



Blue  
Denim



# PAULA



## LA TUNIQUE FEMME PAULA

Encolure arrondie, esprit patte polo  
 Dessous de patte en maille fermée  
 par 2 pressions apparentes contrastées  
 Le reste de la tunique est fermé  
 par 4 pressions apparentes ton sur ton  
 Pincés devant et dos - 1 poche poitrine  
 devant gauche points d'arrêt contrastés  
 2 poches basses points d'arrêt contrastés  
 Fentes côtés avec points d'arrêt contrastés  
 Manches courtes en maille - Longueur 80 cm)

**TAILLES : 0 À 6 | COMPOSITION :**  
 65% polyester / 35% coton / 210gr  
 Manches en tissu maille

**Blanc/Marine**  
**Blanc/Framboise**

PAULATFMCBC/MA  
 PAULATFMCBC/FR



Blanc /  
Marine

Blanc /  
Framboise



## LA TUNIQUE HOMME JULES

Col officier - Fermeture asymétrique par 5 pressions ton/ton - Parementure intérieure contrastée - Manches courtes montées - Fentes côtés - Intérieur fentes contrasté - 2 poches basses plaquées - Longueur dos 75 cm

TAILLES : 0 À 6 | COMPOSITION :  
50% Tencel® / 50% polyester / 195gr

Blanc/Azur  
Noir/Framboise  
Noir/Azur

JULESTHMCBC/AZ  
JULESTHMCNO/FR  
JULESTHMCNO/AZ



TENCEL



Blanc /  
Azur

Noir /  
Framboise

Noir /  
Azur

PAREMENTURE  
INTÉRIEURE  
CONTRASTÉE



# JULES



## LA TUNIQUE FEMME JULIE

Col officier - Fermeture asymétrique par 6 pressions ton/ton - Parementure intérieure contrastée - Manches courtes montées avec passepoil contrasté - 2 poches basses plaquées avec passepoil contrasté - Fentes côtés - Intérieur fentes contrasté - Longueur dos 75 cm

TAILLES : 0 À 6 | COMPOSITION :  
50% Tencel® / 50% polyester / 195gr

Blanc/Framboise  
Blanc/Azur  
Noir/Framboise  
Noir/Azur

JULIETFCBC/FR  
JULIETFCBC/AZ  
JULIETFCNO/FR  
JULIETFCNO/AZ



TENCEL



Blanc /  
Framboise

Blanc /  
Azur

Noir /  
Framboise

Noir /  
Azur

PAREMENTURE  
INTÉRIEURE  
CONTRASTÉE



# JULIE





crâne humain

## LA TUNIQUE HOMME VALENTIN

Encolure en V - Empiècements épaules devant contrastés - Fermeture devant par 5 grippers apparents sur patte - Manches montées courtes - Fentes côtés - 2 poches basses  
1 poche poitrine devant gauche  
Longueur dos 80 cm

**TAILLES : 0 À 6 | COMPOSITION :**  
65% polyester / 35% coton / 210gr

**Blanc/Lagon** VALENTINBC/LA  
**Blanc/Corail** VALENTINBC/CO  
**Blanc/Marine** VALENTINBC/MA  
**Blanc/Bordeaux** VALENTINBC/BO



VALENTIN




## LA TUNIQUE FEMME VALENTINE

Encolure en V avec parement contrasté devant droit - Fermeture devant par 5 pressions apparentes - Manches montées courtes - Pincés poitrine - 2 poches basses plaquées avec parements contrastés - 1 poche poitrine  
Longueur 80 cm

**TAILLES : 0 À 6 | COMPOSITION :**  
65% polyester / 35% coton / 210gr

**Blanc/Lagon** VALENTINEBC/LA  
**Blanc/Corail** VALENTINEBC/CO  
**Blanc/Marine** VALENTINEBC/MA  
**Blanc/Bordeaux** VALENTINEBC/B



VALENTINE



# AMÉLIE



## LA TUNIQUE FEMME AMÉLIE

Encolure avec parement  
et biais contrastés  
Manches courtes avec  
parement et biais contrastés  
2 poches basses avec parement  
et biais contrastés · Fermeture  
latérale par 6 pressions · Longueur 80 cm

**TAILLES : 0 À 6 | COMPOSITION :**  
65% polyester / 35% coton / 210gr



**Blanc/Azur  
Blanc/Perle**

AMELIEMCBC/AZ  
AMELIEMCBC/GR



Blanc /  
Azur



Blanc /  
Perle



LA TUNIQUE FEMME

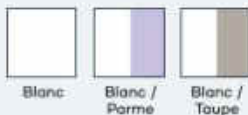
**ANNA**

Encolure en V avec parement contrasté  
 Manches courtes raglan - Découpes bretelles  
 2 poches basses plaquées (poche téléphonique côté droit au porter et double poche stylo côté gauche au porté) - Fermeture centrale par 5 pressions calottées - Fentes côtés - Longueur 80 cm

**TAILLES : 0 À 6 | COMPOSITION :**  
 65% polyester / 35% coton / 210gr

**Blanc**  
**Blanc/Parme**  
**Blanc/Taupe**

ANNATFPCMCBLA  
 ANNATFMCBC/PA  
 ANNATFMCBC/TA



POCHE  
 TÉLÉPHONE

POCHE AVEC  
 EMBLEMENTS  
 STYLOS INTÉGRÉS



**ANNA**



LA TUNIQUE FEMME

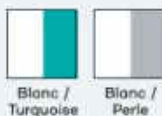
**ORIANE**

Encolure parement et biais contrastés  
 Manches courtes avec parement et biais contrastés - 2 poches basses avec parement et biais contrastés - Fermeture latérale par 5 pressions - Longueur 80 cm

**TAILLES : 0 À 6 | COMPOSITION :**  
 65% polyester / 35% coton / 210gr

**Blanc/Turquoise**  
**Blanc/Perle**

ORIANETFMCBC/T  
 ORIANETFMCBC/P



**ORIANE**



# LOLITA



## LA TUNIQUE FEMME LOLITA

Encolure fantaisie avec patte de couleur gripper caché · Manches kimono · Découpes bretelles  
1 poche poitrine avec poche stylo intérieure · 2 poches basses passepoilées contrastées FG spirale · Fermeture devant par grippers cachés  
Martingale dos contrastée  
Fentes côtés · Longueur 80 cm

TAILLES : 0 À 6 | COMPOSITION :  
65% polyester / 35% coton / 210gr

Blanc/Framboise  
Blanc/Turquoise

LOLITAMCBC/FR  
LOLITAMCBC/TU



Blanc /  
Framboise



Blanc /  
Turquoise

# LOUNA



## LA TUNIQUE FEMME LOUNA

Encolure fantaisie contrastée fermée par 2 pressions chromées apparentes et 4 grippers cachés  
Manches courtes · 2 pinces devant et dos · Fentes côtés  
1 poche poitrine plaquée devant gauche  
2 poches basses · Longueur 75 cm

TAILLES : 0 À 6 | COMPOSITION :  
65% polyester / 35% coton / 210gr

Taupe/Framboise  
Cassis/Parme

LOUNATFMCTA/FR  
LOUNATFMCCA/PA



Taupe /  
Framboise



Cassis /  
Parme

**ROMMY**



**POCHE  
TÉLÉPHONE**

**POCHE AVEC  
EMPLACEMENTS  
STYLOS INTÉGRÉS**

**LA TUNIQUE FEMME  
ROMMY**

Encolure carrée avec parements contrastés  
Manches courtes - 2 poches basses plaquées  
(poche téléphone côté droit au porter  
et double poche stylo côté gauche au porter)  
Fermeture centrale par 5 pressions  
Fentes côtés - Longueur 80 cm

**TAILLES : 0 À 6 | COMPOSITION :**  
65% polyester / 35% coton / 210gr

**Blanc/Rosa** ROMMYMCBC/RO  
**Blanc/Purple** ROMMYMCBC/PU  
**Charbon/Framboise** ROMMYMCCH/FR



Blanc /  
Rosa



Blanc /  
Purple



Charbon /  
Framboise

**HASSON  
S'ADAPTE**

AUX EXIGENCES  
D'ENTRETIEN DE SES  
CLIENTS : LES TISSUS  
ET ACCESSOIRES  
UTILISÉS RÉPONDENT  
AUX EXIGENCES DU  
LAVAGE INDUSTRIEL



# CLAUDIA



## LA TUNIQUE FEMME CLAUDIA

Encolure avec parement contrasté  
Manches courtes montées  
2 poches basses plaquées  
Fermeture centrale par pressions  
invisibles - Longueur 80 cm

TAILLES : 0 À 6 | COMPOSITION :  
65% polyester / 35% coton / 210gr

Charbon/Blanc  
Framboise/Blanc

CLAUDIAMCCH/BC  
CLAUDIAMCFR/BC



Charbon  
/ Blanc



Framboise  
/ Blanc



LA TUNIQUE FEMME  
**DINA**

Encolure goutté - Manches courtes montées devant/raglan dos - 2 poches poitrine - 2 poches basses - Fermeture centrale par 5 pressions cachées - Fentes côtés - Longueur 75 cm

TAILLES : 0 À 6 | COMPOSITION :  
65% polyester / 35% coton / 210gr

Taupe/Blanc  
Blanc/Taupe

DINATFMCTA/BC  
DINATFMCBC/TA



Taupe / Blanc  
Blanc / Taupe



**DINA**



LA TUNIQUE FEMME  
**CHARLENE**

Col avec parement contrasté et coutures contrastées - Manches courtes avec parement contrasté et coutures contrastées - 2 poches basses plaquées avec parement contrasté et coutures contrastées - Fermeture centrale par 5 pressions - Longueur 80 cm

TAILLES : 0 À 6 | COMPOSITION :  
65% polyester / 35% coton / 210gr

Choco/Azur

CHARLENEMCCH/A



Choco / Azur



**CHARLENE**



## ROXIE



## HASSON S'ADAPTE

AUX EXIGENCES  
D'ENTRETIEN DE SES  
CLIENTS : LES TISSUS  
ET ACCESSOIRES  
UTILISÉS RÉPONDENT  
AUX EXIGENCES DU  
LAVAGE INDUSTRIEL.

LA TUNIQUE FEMME  
ROXIE

Encolure fantaisie - Manches courtes  
2 poches basses avec parement  
Fermeture centrale par 5 pressions  
Fentes côtés - Longueur 80 cm

TAILLES : 0 À 6 | COMPOSITION :  
65% polyester / 35% coton / 210gr  
Ice : 67% polyester / 33% coton / 205gr

Noir/Ice ROXIETFP0CMCNOI  
Charbon/Framboise ROXIETFP0CMCCHA

À ASSORTIR  
AVEC LA BLOUSE  
ROXANE



Noir / Ice  
Charbon / Framboise

## LALIE

LA TUNIQUE FEMME  
LALIE

Encolure arrondie avec parement fantaisie  
Manches courtes avec fentes - 2 poches  
passapolées, coloris contrasté  
Fermeture centrale par pressions cachées  
Fentes côtés - Longueur 80 cm

TAILLES : 0 À 6 | COMPOSITION :  
65% polyester / 35% coton / 210gr

Blanc/Gris/Framboise LALIETFM0CB/G/F  
Blanc/Taupe/Flours LALIETFM0CB/T/F  
Blanc/Sweety/Flours LALIETFM0CB/S/F



Blanc / Gris / Framboise  
Blanc / Taupe / Flours  
Blanc / Sweety / Flours

## LA TUNIQUE FEMME CLOTHILDE

Col officier coloris contrasté - Manches montées courtes avec pli creux contrasté - Découpe bretelle - 2 poches basses fantaisie - Fermeture centrale par 5 pressions - Longueur 80 cm

TAILLES : 0 À 6 | COMPOSITION :  
65% polyester / 35% coton / 210gr

**Blanc/Purple** CLOTHILDEMCB/P  
**Blanc/Framboise** CLOTHILDEMCB/F  
**Taupe/Pomme** CLOTHILDEMCT/P  
**Taupe/Framboise** CLOTHILDEMCT/F



Blanc /  
Purple

Blanc /  
Framboise

Taupe /  
Pomme

Taupe /  
Framboise



# CLOTHILDE



## LA TUNIQUE FEMME MARINA

Col avec parementure 2 coloris fermé par 1 bouton - Manches courtes avec parement - 1 poche basse plaquée avec parement - Fermeture centrale par 5 pressions invisibles - Longueur 85 cm

TAILLES : 0 À 6 | COMPOSITION :  
65% polyester / 35% coton / 210gr

**Noir** MARINATFMCNOI



Noir



# MARINA



# CLÉMENCE



## LA TUNIQUE FEMME CLEMENCE

Encolure fantaisie  
Manches courtes  
2 poches basses fantaisie  
Fermeture centrale par 5 pressions  
Fentes côtés - Points d'arrêt  
contrastés - Longueur 80 cm

**TAILLES : 0 À 6 | COMPOSITION :**  
65% polyester / 35% coton / 210gr  
Cherry : 67% polyester / 33% coton / 205gr

**Blanc**  
**Noir**  
**Cherry**

CLEMENCEMCLA  
CLEMENCEMNOI  
CLEMENCEMCHE



Sauf  
coloris  
Cherry



Blanc

Noir

Cherry







**MODÈLE  
ULTRA LÉGER**

À PORTER EN TOUTE  
SIMPLICITÉ POUR  
UN MAXIMUM DE  
CONFORT !



**NO SINO 7** | 

LA TUNIQUE FEMME  
**LOUISON**

Encolure fantaisie avec découpes épaules  
Fermeture devant par 5 pressions apparentes  
coloris blanc • Manches montées courtes  
Pincés devant et découpe milieu dos • Fentes  
côtés • 2 poches basses • Longueur 80cm

**TAILLES : 0 À 6 | COMPOSITION :**  
50% polyester / 50% coton / 180gr

**Framboise**  
**Lagon**

LOUISONMCFR/BC  
LOUISONMCLA/BC



Framboise Lagon



JUSTINE



**LES BOUTONS  
PRESSION  
COLORÉS POUR  
LA PETITE  
TOUCHE FRAÎCHE  
ET FÉMININE**

## LA TUNIQUE FEMME JUSTINE

Manches courtes montées  
2 poches basses · Fermeture centrale  
par 5 pressions multicolores · Longueur 75 cm

**TAILLES : 0 À 6 | COMPOSITION :**  
Blanc, Anis : 65% polyester / 35% coton / 210gr  
Blue Jean : 65% polyester / 35% coton / 180gr  
Abricot, Ice : 67% polyester / 33% coton / 205gr

Existe aussi en blanc : 50% polyester /  
50% coton / 215gr



**Blanc**  
**Anis**  
**Abricot**  
**Ice**  
**Bleu jean**

JUSTINETFMCBLA  
JUSTINETFMCANI  
JUSTINETFMCABR  
JUSTINETFMCICE  
JUSTINETFMCDE

**NEW  
COLOR**



Blanc



Anis



Abricot



Ice

Bleu  
Jean

ANNA



**POCHE  
TÉLÉPHONE**  
ET EMPLACEMENTS  
STYLOS INTÉGRÉS  
POUR TOUT AVOIR  
SOUS LA MAIN

LA TUNIQUE FEMME  
**ANNA**

Encolure en V avec parement contrasté - Manches courtes raglan - Découpes bretelles - 2 poches basses plaquées (poche téléphone côté droit au porter et double poche stylo côté gauche au porter) - Fermeture centrale par 5 pressions caïottées - Fentes côtés - Longueur 80 cm

**TAILLES : 0 À 6 | COMPOSITION :**  
65% polyester / 35% coton / 210gr

**Blanc**  
**Blanc/Parme**  
**Blanc/Taupe**

ANNATFPCMCLA  
ANNATFMCBC/PA  
ANNATFMCBC/TA



Blanc

Blanc /  
Parme

Blanc /  
Taupe

# NOEMIE



## LA TUNIQUE FEMME NOEMIE

Encolure ronde · Manches courtes  
2 poches basses plaquées  
Fermeture centrale par 5 pressions  
Fentes côtés · Longueur 80 cm

**TAILLES : 0 À 6 | COMPOSITION :**  
65% polyester / 35% coton / 210gr  
Cacao : 67% polyester / 33% coton / 205gr

**Cacao**  
**Gris**  
**Gris perle**

NOEMIETFMCCAC  
NOEMIETFMCGRI  
NOEMIETFMCGPE





LA TUNIQUE FEMME

**CALI**

Encolure carrée - Manches courtes kimono  
 1 poche poitrine avec parement blanc et passepoil  
 charbon - 2 poches basses avec parement blanc  
 et passepoil charbon - Fermeture centrale par  
 5 pressions - Fentes côtés - Longueur 75 cm

**TAILLES : 0 À 6 | COMPOSITION :**  
 Pomme, Rosa : 65% polyester / 35% coton / 210gr  
 Ice, Abricot : 67% polyester / 33% coton / 205gr

**Ice**  
**Pomme**  
**Abricot**  
**Rosa**

CALITFPCMCICE  
 CALITFPCMCPOM  
 CALITFPCMCABR  
 CALITFPCMCROS



**CALI**



LA TUNIQUE FEMME

**DEBORHA**

Encolure arrondie - Manches courtes - Emplacements  
 contrastés épaules - 2 poches basses dans découpes  
 Fermeture centrale par 5 pressions contrastées  
 Longueur 80 cm

**TAILLES : 0 À 6 | COMPOSITION :**  
 65% polyester / 35% coton / 210gr  
 Cacao : 67% polyester / 33% coton / 205gr

**Charbon**  
**Cacao**

DEBORHATFMCCHA  
 DEBORHARFMCAC



**LES PRESSIONS  
 ASSORTIES  
 POUR LA  
 TOUCHE  
 SOIGNÉE.**



**À ASSORTIR  
 AVEC LA  
 CHASUBLE  
 DEBBY**

**DEBORHA**



# CAROLE

#JUSTE UNE  
TOUCHE DE  
COULEUR



## HASSON A CHOISI

DE DÉCLINER LES  
TUNIQUES CAROLE  
ET LAURIE EN  
MANCHES COURTES,  
MANCHES  
TRANSFORMABLES  
ET SANS MANCHES.

ET POUR DES  
ÉQUIPES ASSORTIES,  
LES TUNIQUES  
CAROLE ET LAURIE  
SONT AUSSI DÉCLI-  
NÉES EN BLOUSES  
CAROLINE ET  
LAURENE.



À ASSORTIR  
AVEC LA BLOUSE  
**CAROLINE**

## LA TUNIQUE FEMME CAROLE MC

Encolure ronde - Fermeture par 5 pressions  
apparentes - Manches courtes montées - Fentes  
côtés - 1 poche poitrine sur devant gauche avec  
parement contrasté - 2 poches basses avec  
parements contrastés - Découpes bretelles  
devant et pinces dos - Longueur 80 cm

TAILLES : 0 À 6 | COMPOSITION :  
65% polyester / 35% coton / 210gr



**Blanc/Miel** CAROLEMCBC/MI  
**Poudre/Charbon** CAROLEMCPO/CH  
**Lavande/Charbon** CAROLEMCLA/CH  
**Vert menthe/Charbon** CAROLEMCMV/CH  
**Moka/Charbon** CAROLEMCMK/CH

NEW  
COLOR



Blanc /  
Miel    Poudre /  
Charbon    Lavande /  
Charbon    Vert  
Menthe /  
Charbon    Moka /  
Charbon

LAURIE



À ASSORTIR  
AVEC LA CHASUBLE  
**LILLY**  
ET LA BLOUSE  
**LAURENE**

LE PASSEPOIL  
CONTRASTÉ  
LÉGÈREMENT  
ARRONDI

LA TUNIQUE FEMME  
**LAURIE MC**

Encolure fantaisie - Manches courtes  
1 poche poitrine avec passepoil contrasté -  
2 poches basses plaquées avec passepoil  
contrasté - Fermeture centrale par 5 pressions  
couleur ton sur ton - Fentes côtés - Longueur  
80 cm

TAILLES : 0 À 6 | COMPOSITION :  
65% polyester / 35% coton / 210gr

<b>Blanc/Rosa</b>	LAURIEMCBC/LI
<b>Anis/Rosa</b>	LAURIEMCAN/LI
<b>Gris perle/Rosa</b>	LAURIEMCGPE
<b>Parme/Pomme</b>	LAURIEMCPA/PO
<b>Rosa/Blanc</b>	LAURIEMCRO/BC
<b>Fleur d'oranger/Blanc</b>	LAURIEMCOR/BC
<b>Bleu canard/Blanc</b>	LAURIEMCBL/BC



**KIM**



**TISSU EXTRA  
FLUIDE POUR  
UN TOMBÉ  
IMPECCABLE.**

**FERMETURE  
PAR CEINTURES  
NOUEES DOS**



LA TUNIQUE FEMME  
**KIM**

Kimono manches raglan - Encolure en V  
Ajustable par ceinture - Longueur 75 cm PT  
Longueur 78 cm GT

**TAILLES :** Petite taille (PT), grande taille  
(GT) **COMPOSITION :**  
90% polyester / 10% élasthanne / 210gr

Noir

KIMTFMCNOI



Noir





# NATY



## LA TUNIQUE FEMME NATY

Encolure arrondie - Fermeture asymétrique par 5 pressions ton/ton - Manches montées courtes avec fente - Découpes bretelles devant et pinces dos - Fentes côtés - 2 poches basses plaquées - Longueur 75 cm

**TAILLES : 0 À 6 | COMPOSITION :**  
50% Tencel® / 50% polyester / 195gr

Blanc  
Noir

NATYTFPCMCBLA  
NATYTFPCMNOI



TENCEL®



Blanc

Noir

TENCEL®

### UNE FIBRE ÉCOLOGIQUE ET SOYEUSE À ADOPTER

MATIÈRE DOUCE ET RESPIRANTE, LE TENCEL® EST FABRIQUÉ À PARTIR DE PULPE D'EUCALYPTUS, CULTIVÉE DE MANIÈRE DURABLE. **TRÈS DOUX, ET CONFORTABLE**, LE TENCEL® ABSORBE ET DISSIPE NATURELLEMENT L'HUMIDITÉ.

LA TUNIQUE LONGUE FEMME

**MAEVA**

Encolure arrondie  
 Manches courtes montées  
 2 poches poitrine plaquées  
 2 poches basses plaquées  
 Fermeture centrale par 6 pressions  
 Longueur 90 cm

TAILLES : 0 À 6 | COMPOSITION :  
 65% polyester / 35% coton / 210gr

Blanc

MAEVATFPCMCBLA



Blanc



TISSU EXTRA  
 FLUIDE POUR  
 UN TOMBÉ  
 IMPECCABLE.

**MAEVA**



LA TUNIQUE FEMME

**OLIVIA**

Encolure arrondie - Manches courtes montées  
 2 poches poitrine plaquées  
 2 poches basses plaquées - Fermeture centrale par 5  
 pressions - Longueur 75 cm

TAILLES : 0 À 6 | COMPOSITION :  
 65% polyester / 35% coton / 210gr

Blanc

OLIVIATFMCBLA



Blanc



**OLIVIA**



## CANDICE



DES SURPIQUES  
RAFFINÉES POUR  
UN CONTRASTE  
ESTHÉTIQUE.

LA TUNIQUE FEMME  
CANDICE

Encolure arrondie avec plis surpiqués contrastés - Manches montées courtes avec plis fantaisie - 2 poches avec surpiques contrastées - Fermeture centrale par pressions cachées - 4 fentes côtés - Longueur 80 cm

TAILLES : 0 À 6 | COMPOSITION :  
65% polyester / 35% coton / 210gr

Noir

CANDICEMCNOI



Noir

## PERRINE

LA TUNIQUE FEMME  
PERRINE

Encolure carrée - Manches courtes montées avec parements - 2 poches basses - Fermeture centrale par 5 pressions - Longueur 80 cm

TAILLES : 0 À 6 | COMPOSITION :  
65% polyester / 35% coton / 210gr

Blanc/Charbon  
Blanc/Framboise  
Blanc/Purple

PERRINEMCBC/CH  
PERRINEMCBC/FR  
PERRINEMCBC/PU

Blanc /  
CharbonBlanc /  
FramboiseBlanc /  
Purple



## LA TUNIQUE FEMME KELLY

Encolure arrondie - Manches kimono  
1 poche poitrine - 2 poches basses  
Fermeture centrale par 5 grippers  
Longueur 72 cm

**TAILLES : 0 À 6 | COMPOSITION :**  
65% polyester / 35% coton / 210gr  
ou 100% coton / 180gr

**Blanc**  
**Blanc coton**

KELLYTFPCMCBLA  
KELLYTFCOMCBLA



Blanc



# KELLY



## LA TUNIQUE HOMME STEEVE

Encolure arrondie - Manches courtes montées  
2 poches poitrine plaquées  
2 poches basses plaquées - Fermeture centrale  
par 5 pressions - Longueur 75 cm

**TAILLES : 0 À 6 | COMPOSITION :**  
65% polyester / 35% coton / 210gr

**Blanc**  
**Choco/Azur**  
**Blanc/Charbon**  
**Charbon/Blanc**

STEEVTHPCMCBLA  
STEEVTHMCCH/AZ  
STEEVTHMCBC/CH  
STEEVTHMCCH/BC



Blanc



Choco /  
Azur



Blanc /  
Charbon



Charbon /  
Blanc



# STEEVE





02

TUNIQUES MANCHES TRANSFORMABLES

# RETROUSSEZ VOS MANCHES

*Faciles à ajuster au moyen d'une patte et d'un bouton, les modèles en manches transformables garantissent un maximum de confort dans les gestes du quotidien. Il n'y a plus qu'à se retrousser les manches !*





**FAUSTINE**

POCHE  
STYLO

GRIPPERS  
CACHÉS



LA TUNIQUE FEMME  
**FAUSTINE**

Encolure fantaisie - Fermeture devant asymétrique par grippers cachés - Noeud fantaisie sur le côté gauche - Découpes bretelles devant et pinces dos - Poches basses dans découpes devant - Poche stylo côté droit - Manches 3/4 fentes bas de manches - Fentes côtés - Longueur 75 cm as arrondi - Fentes côtés - Longueur 75 cm

**TAILLES : 0 À 6 | COMPOSITION :**  
50% polyester / 50% coton / 180gr

**Noir**  
**Beige**  
**Bordeaux**

FAUSTINETFNOI  
FAUSTINETFBEI  
FAUSTINETFBOR



Noir Beige Bordeaux



# LENA

#MODÈLE  
ADAPTÉ  
AUX  
ÉQUIPES  
MIXTES



## LA TUNIQUE FEMME LENA

Encolure fantaisie - Fermeture devant par 6 pressions  
nacre - Pincés dos - Manches transformables  
Empiècement devant et carrure dos - 1 poche poitrine  
invisible - 2 poches basses - Bas forme liquette  
Fentes côtés - Longueur moyenne  
de 76 cm (évolutive selon la taille)

**TAILLES : 0 À 6 | COMPOSITION :**  
55% polyester / 40% coton /  
5% élastoléfine / 210gr



Bleu denim

LENATFMTDEN



Blue  
Denim

**LENNY**

#MODÈLE  
ADAPTÉ  
AUX ÉQUIPES  
MIXTES



L'ÉLÉGANCE  
DES PRESSIONS  
NACRÉES



LA TUNIQUE HOMME  
**LENNY**

Col officier - Fermeture devant par 5 pressions nacre  
Manches transformables - Emplacements épaules style  
- western - devant - Emplacement carrure dos - 1 poche  
poitrine fermée par rabat 1 pression nacre - 2 poches  
basses - Fentes côtés - Longueur moyenne de 79 cm  
(évolutive selon la taille)

**TAILLES : 0 À 6 | COMPOSITION :**  
55% polyester / 40% coton /  
5% élastoléfine / 210gr

Bleu denim

LENNYTHMTDEN



Blue  
Denim



ALBANE

POCHE  
TÉLÉPHONEDOUBLE  
POCHE  
STYLOLA TUNIQUE FEMME  
ALBANE

Col fantaisie avec patte contrastée - Manches transformables avec patte contrastée - 2 poches basses plaquées (poche téléphone côté droit au porter et double poche stylo côté gauche au porter) - Fermeture par 5 pressions (dont 3 imitation boutons) - Fentes côtés  
Longueur 80 cm

TAILLES : 0 À 6 | COMPOSITION :  
65% polyester / 35% coton / 210gr

Taupe/Blanc  
Blanc/Taupe  
Noir/Gris perle  
Gris perle/Noir

ALBANEMTTA/BC  
ALBANEMTBC/TA  
ALBANEMTNO/GR  
ALBANEMTGR/NO

Taupe /  
BlancBlanc /  
TaupeNoir /  
Gris  
PerleGris  
Perle  
/ Noir

ALBAN

POCHE  
TÉLÉPHONEDOUBLE  
POCHE  
STYLOLA TUNIQUE HOMME  
ALBAN

Col officier - Manches transformables avec patte contrastée - 1 poche poitrine passepoilée coloris contrasté - 2 poches basses plaquées (poche téléphone côté droit au porté et double poche stylo côté gauche au porter) - Fermeture par 6 pressions (dont 3 imitation boutons) - Longueur 80 cm

TAILLES : 0 À 6 | COMPOSITION :  
65% polyester / 35% coton / 210gr

Taupe/Blanc  
Blanc/Taupe  
Noir/Gris perle  
Gris perle/Noir

ALBANTHMTTA/BC  
ALBANTHMTBC/TA  
ALBANTHMTNO/GR  
ALBANTHMTGR/NO

Taupe /  
BlancBlanc /  
TaupeNoir /  
Gris  
PerleGris  
Perle  
/ Noir



## LA TUNIQUE HOMME JACK

Col chemise avec pied de col fermé par 1 gripper - Fermeture devant par 5 grippers  
Manches transformables - Empiècements dos et devant doublés - Fentes côtés - 1 poche poitrine devant gauche - 2 poches basses  
Longueur dos 80 cm

**TAILLES : 0 À 6 | COMPOSITION :**  
65% polyester / 35% coton / 210gr

**Blanc**  
**Charbon**  
**Marine**

JACKTHPCMTBLA  
JACKTHPCMTCHA  
JACKTHPCMTMAR



# JACK



## LA TUNIQUE FEMME PENELOPE

Col contrasté - Manches longues transformables avec patte contrastée de relevage 1 pression - 2 poches basses avec parement contrasté - Fermeture centrale par 8 pressions - Longueur 80 cm

**TAILLES : 0 À 6 | COMPOSITION :**  
65% polyester / 35% coton / 210gr  
Existe aussi en blanc : 50% polyester / 50% coton / 215gr

**Blanc**  
**Blanc/Noir**  
**Prune/Parme**

PENELOPEMTBLA  
PENELOPEMTB/N  
PENELOPEMTPRU



# PENELOPE



## CAROLE



À ASSORTIR  
AVEC LA BLOUSE  
**CAROLINE**

LA TUNIQUE FEMME  
**CAROLE MT**

Encolure ronde - Fermeture par 5 pressions apparentes - Manches transformables - Fentes côtés - 1 poche poitrine sur devant gauche avec parement contrasté - 2 poches basses avec parements contrastés - Découpes bretelles devant et pinces dos - Longueur 80 cm

TAILLES : 0 À 6 | COMPOSITION :  
65% polyester / 35% coton / 210gr

**Blanc/Miel** CAROLEMTBC/MI  
**Poudre/Charbon** CAROLEMTPO/CH  
**Lavande/Charbon** CAROLEMTLA/CH  
**Vert menthe/Charbon** CAROLEMTVM/CH  
**Moka/Charbon** CAROLEMTMK/CH



## LAURIE



À ASSORTIR  
AVEC LA BLOUSE  
**LAURENE**  
ET LA CHASUBLE  
**LILLY**

LA TUNIQUE FEMME  
**LAURIE MT**

Encolure Fantaisie - Manches transformables - 1 poche poitrine avec passepoil contrasté - 2 poches basses plaquées avec passepoil contrasté - Fermeture centrale par 5 pressions couleur ton sur ton - Fentes côtés - Longueur 80 cm

TAILLES : 0 À 6 | COMPOSITION :  
65% polyester / 35% coton / 210gr

**Blanc/Rosa** LAURIEMTBC/LI  
**Anis/Rosa** LAURIEMTAN/LI  
**Gris perle/Rosa** LAURIEMTGPE  
**Parme/Pomme** LAURIEMTPA/PO  
**Rosa/Blanc** LAURIEMTRO/BC  
**Fleur d'orange/Blanc** LAURIEMTOR/BC  
**Bleu canard/Blanc** LAURIEMTBL/BC



LA POCHE  
TÉLÉPHONE  
BIEN PENSÉE,  
CACHÉE  
DANS LA  
POCHE BASSE !

À CHACUNE  
DE CHOISIR

LES MODÈLES  
CAROLE ET LAURIE  
SONT PROPOSÉS EN  
MANCHES COURTES,  
MANCHES  
TRANSFORMABLE  
ET SANS MANCHES,  
ET TOUJOURS  
AVEC LE MÊME  
STYLE PRÉSERVÉ !

## LA TUNIQUE FEMME MICHELLE

Encolure carrée - Manches longues transformables avec patte contrastée de relevage 1 pression - 1 poche poitrine - 1 poche basse - Fermeture centrale par 6 pressions couleur blanche - Longueur 85 cm

**TAILLES : 0 À 6 | COMPOSITION :**  
65% polyester / 35% coton / 210gr  
Existe aussi en blanc : 100% coton / 200gr

**Blanc coton**  
**Blanc**  
**Ciel**

MICHELLECMTBLA  
MICHELLEMTBLA  
MICHELLEMTCIE



\* Manches et poches contrastées (rayé)

# MICHELLE



## LA TUNIQUE FEMME AMANDINE

Col tailleur - Manches transformables avec patte de relevage 1 pression  
2 poches basses plaquées - Fermeture centrale par 5 pressions - Ceinture - Longueur 85 cm

**TAILLES : 0 À 6 | COMPOSITION :**  
Blanc : 65% polyester / 35% coton / 210gr  
Coloris rayé Bleu : 67% polyester / 33% coton / 160gr

**Blanc**  
**Rayé bleu**

AMANDINETFBLA  
AMANDINETFRBL



\*Col, patte de relevage et parements poches contrastées (uni)

# AMANDINE











03

TUNIKES SANS MANCHES

# ASSUMEZ VOTRE STYLE

*Epaules entièrement dégagées ou à moitié...  
Les modèles de tuniques sans manches redessinent  
la silhouette féminine avec un certain graphisme.*

TUNIKES  
MANCHES COURTES

TUNIKES MANCHES  
TRANSFORMABLES

TUNIKES  
SANS MANCHES



**PRATIQUE !**

EN COMBINANT LES MODÈLES MANCHES LONGUES, MANCHES TRANSFORMABLES ET SANS MANCHES DE CES 2 MODÈLES PHARES, TOUTES LES UTILISATRICES TROUVENT TUNIQUE À LEUR GOÛT !



**CAROLE**



À ASSORTIR  
AVEC LA BLOUSE  
**CAROLINE**

LA TUNIQUE FEMME  
**CAROLE SM**

Encolure ronde - Fermeture par 5 pressions apparentes - Sans manches - Fentes côtés  
1 poche poitrine sur devant gauche avec parement contrasté - 2 poches basses avec parements contrastés - Découpes bretelles devant et pinces dos - Longueur 80 cm

TAILLES : 0 À 6 | COMPOSITION :  
65% polyester / 35% coton / 210gr

**Blanc/Miel** CAROLESMBBC/MI  
**Poudre/Charbon** CAROLESMPPO/CH  
**Lavande/Charbon** CAROLESMLA/CH  
**Vert menthe/Charbon** CAROLESMMVM/CH  
**Moka/Charbon** CAROLESMMK/CH





# LAURIE



## HASSON A CHOISI

DE DÉCLINER  
LES TUNIQUES  
CAROLE ET LAURIE  
EN BLOUSES  
CAROLINE ET  
LAURENE POUR DES  
ÉQUIPES VRAIMENT  
ASSORTIES.



À ASSORTIR  
AVEC LA BLOUSE  
**LAURENE**  
ET LA CHASUBLE  
**LILLY**

## LA TUNIQUE FEMME **LAURIE SM**

Encolure fantaisie - Sans manches - 1 poche  
poitrine avec passepoil contrasté - 2 poches  
basses plaquées avec passepoil contrasté  
Fermeture centrale par 5 pressions couleur ton  
sur ton - Fentes côtés - Longueur 80 cm

**TAILLES : 0 À 6 | COMPOSITION :**  
65% polyester / 35% coton / 210gr



**Blanc/Rosa**  
**Anis/Rosa**  
**Gris perle/Rosa**  
**Parme/Pomme**  
**Rosa/Blanc**  
**Fleur d'oranger/Blanc**  
**Bleu canard/Blanc**

LAURIESMBC/LI  
LAURIESMAN/LI  
LAURIESMGPE  
LAURIESMPA/PO  
LAURIESMRO/BC  
LAURIESMOR/BC  
LAURIESMBL/BC

**NEW  
COLOR**



Blanc /  
Rosa



Anis /  
Rosa



Gris Perle /  
Rosa



Parme /  
Pomme



Rosa /  
Blanc



Fleur  
d'Oranger /  
Blanc



Bleu  
Canard /  
Blanc



 **TENCEL**

**UNE FIBRE ÉCOLOGIQUE ET SOYEUSE À ADOPTER**

MATIÈRE DOUCE ET RESPIRANTE, LE TENCEL® EST FABRIQUÉ À PARTIR DE PULPE D'EUCALYPTUS, CULTIVÉE DE MANIÈRE DURABLE. **TRÈS DOUX, ET CONFORTABLE**. LE TENCEL® ABSORBE ET DISSIPÉ NATURELLEMENT L'HUMIDITÉ.



**AMBRE**



**LA TUNIQUE FEMME**  
**AMBRE**

Encolure fantaisie asymétrique · Fermeture devant asymétrique 3 pressions apparentes et grippers cachés · Petites manches froncées · Découpes bretelles devant et dos · Poches basses sur les côtés de la tunique · Fentes côtés · Longueur 75 cm

**TAILLES : 0 À 6 | COMPOSITION :**  
50% polyester / 50% Tencel® / 180gr

**Bleu nuit**  
**Aubergine**

AMBRETFMSBLE  
AMBRETFMSAÜB



 **TENCEL**



Bleu Nuit · Aubergine



# CALISTA

#UNE COUPE  
ULTRA  
ESTHÉTIQUE



## LA TUNIQUE FEMME CALISTA

Encolure fantaisie et parementure bordée d'un passepoil contrasté (sauf coloris noir passepoil ton/ton) - Fermeture par pressions apparentes - Pincés devant et dos et poitrine  
2 poches basses avec passepoils contrastés (sauf coloris noir ton/ton) - Petites manches  
Fentes côtés - Longueur 75 cm

TAILLES : 0 À 6 | COMPOSITION :

65% polyester / 35% coton / 200gr

Variante matière 65% polyester / 35% coton / 180gr



Noir  
Bleu canard/Noir  
Dark denim/Beige

CALISTATFSMNOI  
CALISTATFSMB/N  
CALISTATFSMD/B





**FLAVIE**



**LA TUNIQUE FEMME**  
**FLAVIE**

Encolure fantaisie · Fermeture devant par 5 pressions · Sans manches · Découpes princesse dos et devant · 2 poches basses passepoilées · Fentes côtés · Longueur 75 cm

**TAILLES : 0 À 6 | COMPOSITION :**  
65% polyester / 35% coton / 210gr

**Blanc** FLAVIETFMSBLA  
**Noir** FLAVIETFMSNOI  
**Bleu navy/Framboise** FLAVIESMNA/FR  
**Framboise/Bleu navy** FLAVIESMFR/NA



Blanc

Noir

Bleu Navy /  
Framboise

Framboise /  
Bleu Navy



# DIEGO

#UNE  
TOUCHE DE  
CONFORT  
EN PLUS



## LA POLAIRE FEMME DIEGO


Manches longues montées  
2 poches basses arrondies  
· Fermeture centrale par 5 pressions sous patte  
· Longueur 70 cm

TAILLES : 0 À 6 | COMPOSITION :  
100% polyester / 300gr /  
Anti-peeling double face. Tissu maille.



Blanc  
Ciel  
Framboise  
Anis  
Marine  
Rose  
Noir

DIEGOACCPVBLA  
DIEGOACCPVPCIE  
DIEGOACCPVPFRA  
DIEGOACCPVPANI  
DIEGOACCPVPMAR  
DIEGOACCPVPROS  
DIEGOACCPVPNO







**ILONA**



LE BLOUSON FEMME  
**ILONA**

Col, poignets et bas de vêtement en bord côte  
Manches Kimono, avec découpes devant et dos  
Zippé devant - 2 poches basses zippées type  
repose mains

TAILLES : 0 À 6 | COMPOSITION :  
70% polyester / 30% coton / 310gr  
Tissu maille.

Blanc  
Noir

ILONABNFMLBLA  
ILONABNFMLNOI



Blanc

Noir





# 04

BLOUSES

## RENOUEZ AVEC L'INTEMPOREL

*Si la blouse fait aujourd'hui partie des incontournables, MOLINÉL HASSON ne cesse cependant de la (re)travailler collection après collection et privilégie l'effet de gamme pour un rendu esthétique.*

ALEX

LA BLOUSE HOMME  
**ALEX**

Col tailleur - Manches longues - 1 poche  
poitrine côté gauche - 2 poches basses  
Fermeture devant par pressions sous patte  
Longueur 100 cm

**TAILLES : 0 À 6 | COMPOSITION :**  
65% polyester / 35% coton / 210gr

**Blanc**  
**Bleu roy**  
**Bordeaux**  
**Marine**

ALEXBHPML2BLA  
ALEXBHPML2BLE  
ALEXBHPML2BOR  
ALEXBHPML2MAR



Blanc



Bleu Roy



Bordeaux



Marine

LOUANE



**POCHE**  
**STYLO**

**POCHE**  
**TÉLÉPHONE**

LA BLOUSE FEMME  
**LOUANE**

Encolure fantaisie avec parement contrasté sur  
côté gauche - Manches transformables  
Découpes bretelles devant et dos - Poche stylo  
côté gauche - 2 poches basses avec passepoil  
contrasté - Poche téléphone dans poche basse  
côté droit Fentes côtés - Fermeture devant par  
pressions inox gravées HASSON - Longueur 105 cm

**TAILLES : 0 À 6 | COMPOSITION :**  
65% polyester / 35% coton / 210gr

**Blanc/Bleu roy**  
**Charbon/Gris moyen**  
**Bleu roy/Blanc**

LOUANEBFMTBC/B  
LOUANEBFMTCH/G  
LOUANEBFMTB/BC

Blanc /  
Bleu RoyCharbon  
/ Gris  
MoyenBleu Roy  
/ Blanc

À ASSORTIR  
AVEC LA TUNIQUE  
**LOU**



TUNIQUES  
MANCHES COURTES

TUNIQUES MANCHES  
TRANSFORMABLES

TUNIQUES  
SANS MANCHES

**BLOUSES**



# LAURENE



À ASSORTIR  
AVEC LA  
TUNIQUE  
**LAURIE**

ET LA CHASUBLE  
**LILLY**

## LA BLOUSE FEMME **LAURENE**

Encolure fantaisie  
Manches courtes, manches transformables, sans manches  
1 poche poitrine avec passepoil contrasté  
2 poches basses plaquées avec passepoil contrasté  
Fermeture centrale par 7 pressions couleur ton sur ton  
Fentes côtés - Longueur 100 cm

TAILLES : 0 À 6 | COMPOSITION :  
65% polyester / 35% coton / 210gr



<b>Blanc/Rosa</b>	LAURENEMCBC/LI
<b>Anis/Rosa</b>	LAURENEMCAN/LI
<b>Gris perle/Rosa</b>	LAURENEMCGPE
<b>Parme/Pomme</b>	LAURENEMCPA/PO
<b>Rosa/Blanc</b>	LAURENEMCRO/BC
<b>Fleur d'oranger/Blanc</b>	LAURENEMCOR/B
<b>Bleu canard/Blanc</b>	LAURENEMCBL/B

NEW  
COLOR



Blanc /  
Rosa



Anis /  
Rosa



Gris Perle  
/ Rosa



Parme /  
Pomme



Rosa /  
Blanc



Fleur  
d'Oranger /  
Blanc



Bleu  
Canard /  
Blanc

# ANGELINA



**BOUTONNIÈRE**  
POUR BADGE  
OU MONTRE  
BROCHE

**POCHE STYLO**  
CONTRASTÉE




À ASSORTIR  
AVEC LA  
TUNIQUE  
**ANGÈLE**

## LA BLOUSE FEMME **ANGELINA**

Col officier bi-couleur - 2 manches montées courtes avec parements contrastés  
Pincés poitrine et dos - 1 poche poitrine - 1 poche stylo contrastée intérieure poche poitrine [1 boutonnière sur poche stylo pour badge ou montre broche] - 2 poches basses avec parements contrastés fermées par 1 gripper caché, soufflet bas de poche - Fermeture devant par grippers cachés - Fentes côtés - Longueur 105 cm

**TAILLES : 0 À 6 | COMPOSITION :**  
65% polyester / 35% coton / 200gr

<b>Blanc/Bleu hôpital</b>	ANGELINAMCBC/B
<b>Bleu hôpital/Blanc</b>	ANGELINAMCBL/B
<b>Blanc/Vert opale</b>	ANGELINAMCB/V
<b>Vert opale/Blanc</b>	ANGELINAMCV/B



Blanc / Bleu Hôpital  
Bleu Hôpital / Blanc  
Blanc / Vert Opale  
Vert Opale / Blanc



# CAROLINE



À ASSORTIR  
AVEC LA  
TUNIQUE  
**CAROLE**

## LA BLOUSE FEMME **CAROLINE**

Encolure ronde • Fermeture par 6 pressions apparentes • Manches courtes, manches transformables, sans manches • Fentes côtés  
1 poche poitrine sur devant gauche avec parement contrasté • 2 poches basses avec parements contrastés • Découpes bretelles devant et pinces dos • Longueur 106 cm

**TAILLES : 0 À 6 | COMPOSITION :**  
65% polyester / 35% coton / 210gr



<b>Blanc/Miel</b>	CAROLINEMCBC/M
<b>Poudre/Charbon</b>	CAROLINEMCPO/C
<b>Lavande/Charbon</b>	CAROLINEMCLA/C
<b>Vert menthe/Charbon</b>	CAROLINEMCV/C
<b>Moka/Charbon</b>	CAROLINEMCM/C

**NEW  
COLOR**





## LA BLOUSE FEMME VIOLETTE

Sans manches · 1 poche poitrine avec passepoil coloris contrasté · 2 poches basses avec passepoil coloris contrasté · Fermeture centrale par 6 pressions apparentes  
Longueur 105 cm

**TAILLES : 0 À 6 | COMPOSITION :**  
65% polyester / 35% coton / 200gr

**Gris foncé** VIOLETTEBSMGRI



Gris  
Foncé



# VIOLETTE



TUNIKES  
MANCHES COURTES

TUNIKES MANCHES  
TRANSFORMABLES

TUNIKES  
SANS MANCHES

## LA BLOUSE FEMME ZOE

Encolure en V · Manches courtes avec revers  
1 poche poitrine avec passepoil côté gauche  
2 poches basses plaquées (poche téléphone côté droit au porter double poche stylo côté gauche au porter) · Fermeture centrale par 7 pressions Fentes côtés · Longueur 100 cm

**TAILLES : 0 À 6 | COMPOSITION :**  
65% polyester / 35% coton / 210gr

**Charbon/Framboise** ZOEBFPCMCH/FR



Charbon /  
Framboise

**POCHE STYLO  
CACHEE**

**POCHE  
TÉLÉPHONE  
CACHEE**



# ZOE



BLOUSES

# JOLIETTE



## LA BLOUSE FEMME JOLIETTE

Col tailleur • Manches longues  
1 poche poitrine côté gauche  
2 poches basses • Fermeture devant par  
6 grippers • Longueur 110 cm

TAILLES : 0 À 6 | COMPOSITION :  
100% coton / 200gr

Blanc

JOLIETTEMLBLA



Blanc

LA LONGUEUR  
DE LA BLOUSE  
(110 CM) POUR  
**UN TOMBÉ  
IMPECCABLE  
JUSTE EN-  
DESSOUS DES  
GENOUX.**

# JOSY



## LA BLOUSE FEMME JOSY P/C UNI MC+MT

1 poche poitrine plaquée côté gauche  
2 poches basses plaquées  
Manches courtes, manches transformables  
Ceinture amovible  
Fermeture centrale par 6 grippers  
Longueur 110 cm

TAILLES : 0 À 6 | COMPOSITION :  
65% polyester / 35% coton / 210gr

Blanc MC  
Ciel MC  
Parme MC  
Vert nil MC  
Gris foncé MT  
Blanc MT  
Ciel MT  
Parme MT  
Vert nil MT

JOSYBFFPCMCBLA  
JOSYBFFPCMCCIE  
JOSYBFFPCMCPAR  
JOSYBFFPCMVER  
JOSYBFFPCMTGRI  
JOSYBFFPCMTBLA  
JOSYBFFPCMTDIE  
JOSYBFFPCMTPAR  
JOSYBFFPCMTVER



Blanc



Ciel



Vert Nil



Parme

Gris  
Foncé\*

\* Seulement en manches transformables

## LA BLOUSE FEMME JOSY P/C RAYÉ MC+MT

1 poche poitrine plaquée côté gauche  
2 poches basses plaquées - Manches transformables, manches courtes  
Ceinture amovible - Fermeture centrale par 6 grippers - Longueur 110 cm

TAILLES : 0 À 6 | COMPOSITION :  
67% polyester / 33% coton / 160gr

<b>Rayé bleu MC</b>	JOSYBFPCMCRBLE
<b>Rayé rose MC</b>	JOSYBFPCMCRROS
<b>Rayé bleu MT</b>	JOSYBFPCMTRBLE
<b>Rayé rose MT</b>	JOSYBFPCMTRROS



Rayé  
Bleu

Rayé  
Rose



# JOSY



**LA BLOUSE JOSY FAIT PARTIE DES GRANDS CLASSIQUES**  
EN MATIÈRE DE TENUE DE TRAVAIL : ELLE A TOUT POUR S'ADAPTER AUX EXIGENCES DES PROFESSIONNELLES DE NOMBREUX SECTEURS.

## LA BLOUSE FEMME JOSY COTON MC+MT

1 poche poitrine plaquée côté gauche  
2 poches basses plaquées  
Manches transformables, manches courtes  
Ceinture amovible  
Fermeture centrale par 6 grippers - Longueur 110 cm

TAILLES : 0 À 6 | COMPOSITION :  
100% coton / 200gr

<b>Blanc MC</b>	JOSYBFCOTMCBLA
<b>Blanc MT</b>	JOSYBFCOTMTBLA



Blanc



# JOSY



SANDRA



## LA BLOUSE FEMME SANDRA P/C UNI ML

Col tailleur - Manches longues montées  
Pincés devant et dos - 2 poches basses plaquées  
Fermeture centrale par 5 pressions - Longueur 105 cm

TAILLES : 0 À 6 | COMPOSITION :  
65% polyester / 35% coton / 210gr

Blanc  
Bleu royal

SANDRABFMLBLA  
SANDRABFMLBLE



Blanc

Bleu Royal

ROXANE



## LA BLOUSE FEMME ROXANE

Encolure fantaisie - Manches courtes raglan  
2 poches basses avec parement  
Fermeture centrale par  
6 pressions apparentes  
Fentes côtés - Longueur 100 cm

TAILLES : 0 À 6 | COMPOSITION :  
65% polyester / 35% coton / 210gr  
Ice : 67% polyester / 33% coton / 205gr

Noir/Ice  
Charbon/Framboise

ROXANEBFMCNOI  
ROXANEBFMCCHA



Noir / Ice

Charbon /  
Framboise

À ASSORTIR  
AVEC LA  
TUNIQUE  
ROXIE



## LA BLOUSE FEMME BRIGITTE P/C UNI MT

1 poche poitrine plaquée côté gauche  
2 poches basses plaquées - Manches transformables, manches courtes - Ceinture amovible - Fermeture centrale par 6 pressions - Longueur 105 cm

TAILLES : 0 À 6 | COMPOSITION :  
65% polyester / 35% coton / 210gr

**Blanc**  
**Parme**  
**Bleu royal**

BRIGITTEMTBLA  
BRIGITTEMTPAR  
BRIGITTEMTBLE



Blanc



Parme



Bleu Royal



BRIGITTE



TUNIQUES  
MANCHES COURTES

TUNIQUES MANCHES  
TRANSFORMABLES

TUNIQUES  
SANS MANCHES

BLOUSES

## LA BLOUSE FEMME BRIGITTE P/C RAYÉ MT

1 poche poitrine côté gauche avec parement  
2 poches basses avec parement - Manches longues transformables avec patte gripper  
Ceinture amovible - Fermeture par 6 pressions  
Longueur 105 cm

TAILLES : 0 À 6 | COMPOSITION :  
67% polyester / 33% coton / 160gr

**Rayé bleu**

BRIGITTEMTBLE



Rayé  
Bleu



BRIGITTE





# 05

CHASUBLES

## DONNEZ LE TON

*La diversité des chasubles et des couleurs permet d'assortir facilement sa tenue professionnelle avec son environnement. De quoi être dans le ton, tout en étant bien équipée pour travailler !*

CHASUBLES

BLOUSES

TUNIKES  
SANS MANCHES

TUNIKES MANCHES  
TRANSFORMABLES

TUNIKES  
MANCHES COURTES



# ADELE



## LA CHASUBLE FEMME ADELE

Encolure fantaisie festonnée  
Réglable côtés par patte grippers cachés  
Découpes bretelles dos et devant  
2 poches basses pris dans la découpe

**TAILLES : PETITE TAILLE (PT), GRANDE TAILLE (GT) | COMPOSITION LITCHI : 65% polyester / 35% coton / 195gr  
COMPOSITION VERT OPALE : 65% polyester / 35% coton / 200gr**



**Litchi  
Vert opale**

ADELECHAPCLIT  
ADELECHAPCVER

**NEW**



Litchi



Vert  
Opale





TUNIQUES  
MANCHES COURTES

TUNIQUES MANCHES  
TRANSFORMABLES

TUNIQUES  
SANS MANCHES

BLOUSES

CHASUBLES

## ALIZE

LA CHASUBLE FEMME  
ALIZE

2 poches basses  
Fermeture côtés par grippers  
Hauteur dos 85 cm

TAILLES : PETITE TAILLE (PT), GRANDE TAILLE (GT) | COMPOSITION :  
65% polyester / 35% coton / 210gr

Choco/Granit  
Bordeaux/Vichy  
Choco/Orange  
Parme/Vichy

ALIZECHACH/GR  
ALIZECHABO/VI  
ALIZECHACH/OR  
ALIZECHAPA/VI



Choco /  
Granit



Bordeaux  
/ Vichy



Choco /  
Orange



Parme /  
Vichy

## DEBBY

LA CHASUBLE FEMME  
DEBBY

Encolure ronde - Empiècements contrastés épaules  
Goutte contrastée devant - 2 poches basses - 1 bande  
contrastée bas de chasuble - Fermeture côtés par  
pattes élastiquées à grippers - Hauteur dos 80 cm

TAILLES : PETITE TAILLE (PT), GRANDE TAILLE  
(GT) | COMPOSITION :  
Charbon : 65% polyester / 35% coton / 210gr  
Cacao : 67% polyester / 33% coton / 205gr

Charbon  
Cacao

DEBBYCHAPCCA  
DEBBYCHAPCCA

FERMETURE  
CÔTES PAR  
PATTES  
ÉLASTIQUÉES  
ET GRIPPERS



Charbon



Cacao



À ASSORTIR  
AVEC LA TUNIQUE  
DEBORHA

## LA CHASUBLE FEMME TESSA

Encolure effet cache-cœur, finition biais sur devant droit  
Empiècement contrasté bas gauche - 1 poche ventrale  
avec poche téléphone côté droit et poche stylo côté  
gauche - Fermeture côtés par pattes grippers  
Hauteur dos 80 cm

**TAILLES : PETITE TAILLE (PT), GRANDE TAILLE (GT) | COMPOSITION :**  
Blanc, marine : 65% polyester / 35% coton / 210gr  
Cacao, lin : 67% polyester / 33% coton / 205gr

**Blanc/Rosa** TESSACHAPCBLA  
**Lin/Abricot** TESSACHAPCLIN  
**Marine/Pale grey** TESSACHAPCMAR  
**Cacao/Ice** TESSACHAPCCAC



FERMETURE  
CÔTÉS PAR  
GRIPPERS

POCHES  
TÉLÉPHONE  
ET POCHES  
STYLO  
INTÉGRÉES

# TESSA

## LA CHASUBLE FEMME LILLY

Encolure fantaisie - 2 poches basses plaquées  
avec passepoil contrasté  
Fermeture côtés par lacets. Longueur 75 cm

**TAILLES : PETITE TAILLE (PT), GRANDE TAILLE (GT) | COMPOSITION :**  
65% polyester / 35% coton / 210gr

**Blanc/Rosa** LILLYCHAPCBLA  
**Anis/Rosa** LILLYCHAPCANI  
**Gris perle/Rosa** LILLYCHAPCGPE  
**Parme/Pomme** LILLYCHAPCPAR  
**Rosa/Blanc** LILLYCHAPCROS  
**Fleur d'oranger/Blanc** LILLYCHAOR/BC  
**Bleu canard/Blanc** LILLYCHABL/BC



À ASSORTIR  
AVEC LA TUNIQUE  
LAURIE  
ET LA BLOUSE  
LAURÈNE

# LILLY



# MIA



À ASSORTIR  
AVEC LA  
TUNIQUE  
FIONA



## LA CHASUBLE FEMME MIA

Encolure fantaisie - esprit de la tunique FIONA -  
2 gros rivets aux épaules de chaque côté - Découpe  
bretelles devant et dos - Fermeture côtés par pattes  
ajustables par grippers 2 positions - 2 poches basses  
avec parements denim inversé - Longueur 80 cm

**TAILLES : PETITE TAILLE (PT), GRANDE  
TAILLE (GT) | COMPOSITION :**  
65% polyester / 35% coton / 180gr

Bleu jean

MIACHABLE



Blue jean





## LA CHASUBLE FEMME FARANDOLE


2 poches basses  
Fermeture côtés par lacets  
Longueur 73 cm

**TAILLE UNIQUE | COMPOSITION :**  
65% polyester / 35% coton / 210gr  
Rayé : 67% polyester / 33% coton / 160gr

**Rayé bleu** FARANDOLECHRBL  
**Rayé rose** FARANDOLECHRRO  
**Rayé anis** FARANDOLECHRAN  
**Rose** FARANDOLECHROS  
**Bleu ciel** FARANDOLECHCIE



Rayé Bleu Rayé Rose Rayé Anis



Rose Bleu Ciel



PROPOSÉE EN TAILLE UNIQUE, LA CHASUBLE FARANDOLE S'AJUSTE FACILEMENT GRÂCE À SES LACETS SUR LES CÔTÉS.



# FARANDOLE

## LA CHASUBLE FEMME JEANNE

Fermeture côtés par lacets  
2 poches basses - Longueur 80 cm

**TAILLE UNIQUE | COMPOSITION :**  
65% polyester / 35% coton / 210gr

**Noir** JEANNECHAPCNOI  
**Bordeaux** JEANNECHAPCBOR



Noir Bordeaux



# JEANNE







06

PANTALONS

# MISEZ SUR LES BEST SELLERS

*Avec la gamme de pantalons MOLINEL HASSON  
inspirés du prêt-à-porter, constituer des ensembles  
aussi variés qu'assortis est un jeu d'enfants !*

TUNIQUES  
MANCHES  
COURTES

TUNIQUES MANCHES  
TRANSFORMABLES

TUNIQUES  
SANS MANCHES

BLOUSES

CHASUBLES

PANTALONS

# MANOA



## LE PANTALON FEMME MANOA

Ceinture élastiquée côtés et dos et 5 passants  
 Fermée par bouton célibataire  
 Braguette zip  
 2 poches italiennes  
 1 poche ticket côté droit  
 Couture de côté part vers l'arrière

TAILLES : 0 À 6 | COMPOSITION :  
 50% polyester / 50% Tencel® / 200gr

Bleu chambray

MANOAPNPFBLEU

NEW



TENCEL



Bleu  
Chambray





**MALO**



**LE PANTALON HOMME**  
**MALO**

Ceinture élastiquée côtés et dos et 5 passants  
Fermée par bouton célibataire  
Braguette zip  
2 poches italiennes  
1 poche ticket côté droit  
Couture de côté part vers l'arrière

**TAILLES : 0 À 6 | COMPOSITION :**  
50% polyester / 50% Tencel® / 200gr

**Bleu chambray**

MALOPNPHBLEU



TENCEL



Bleu  
Chambray



TUNIQUES  
MANCHES  
COURTES

TUNIQUES MANCHES  
TRANSFORMABLES

TUNIQUES  
SANS MANCHES

BLOUSES

CHASUBLES

PANTALONS



## LE PANTALON FEMME ELLIOT

Taille élastiquée côté et dos effet ventre plat sur le devant - 2 poches cavalières - Réhausse dos - Bas de pantalon élastiquée dos plat devant - EJ 68 cm (Evolution EJ suivant taille)

TAILLES : 0 À 6 | COMPOSITION :  
100% Natura® polyester stretch / 170gr

Noir

ELLIOTPNPFNOI



Noir



À ASSORTIR  
AVEC LA  
TUNIQUE  
LILOU



CEINTURE  
ÉLASTIQUÉE



UN  
ASSEMBLAGE  
UNIQUE

DE PLUS DE 300  
FILAMENTS PAR FIL  
POUR UNE **DOUCEUR**  
**INCROYABLE**, UNE  
HAUTE RÉSISTANCE  
ET DES PROPRIÉTÉS  
RESPIRANTES POUR  
UN CONFORT OPTI-  
MISÉ AU QUOTIDIEN.

# ELLIOT



TUNIQUES  
MANCHES COURTES

TUNIQUES MANCHES  
TRANSFORMABLES

TUNIQUES  
SANS MANCHES

BLOUSES

CHASUBLES

PANTALONS

## LE PANTALON FEMME THEO

Ceinture en bord côte et entièrement élastiquée - Cordon de serrage à la taille - Fausse poches cavalières - Surpiqûres effet braguette - Réhausse dos style jean's EJ 80 cm

TAILLES : 0 À 6 | COMPOSITION :  
48% polyester / 48% coton /  
4% élastoléfine / 240gr

Blanc  
Noir  
Charbon

THEOPNPCPFBLA  
THEOPNPCPFNOI  
THEOPNPCPFCHA



Blanc

Noir

Charbon



CEINTURE  
EN BORD CÔTE

TISSU  
LÉGÈREMENT  
STRETCH

# THEO



# ETHAN

#VERSION  
PLUS  
LEGERE



CONÇU  
DANS UN  
TISSU AYANT  
BÉNÉFICIE  
D'UNE FINITION  
ANTI-TACHES



À ASSORTIR  
AVEC LA TUNIQUE  
PEPITA

ET LA TUNIQUE  
PALOMA

## LE PANTALON FEMME ETHAN

Ceinture plate fermée par un bouton célibataire  
Braguette zippée - 2 fausses  
poches passepoilées - EJ 80 cm

TAILLES : 0 À 6 | COMPOSITION :  
70% tissu Natura® polyester /  
30% PBT stretch / 230gr • Tissu maille



Blanc  
Noir  
Gris acier  
Bleu navy

ETHANPNPFBLA  
ETHANPNPFNOI  
ETHANPNPFGRI  
ETHANPNPFNAV



Blanc

Noir

Gris Acier

Bleu Navy





# KILIAN

#VERSION  
PLUS  
LEGERE



GRÂCE À LA  
COMBINAISON  
DE LA FIBRE  
NATURA® ET DE  
L'ÉLASTHANNE, LE  
TISSU BÉNÉFICIE  
D'UN **ENTRETIEN**  
**ULTRA FACILE ET**  
**SANS REPASSAGE**



À ASSORTIR  
AVEC LA TUNIQUE  
**NATACHA**

ET LA TUNIQUE  
**NAYA**

## LE PANTALON FEMME **KILIAN**

Ceinture plate devant élastiquée au dos réglable  
par cordon - 2 poches italiennes - Plis piqués devant  
1 passepoil contrasté couture côté - EJ 80 cm

**TAILLES : 0 À 6 | COMPOSITION :**  
70% tissu Natura® polyester / 30% PBT  
stretch / 230gr • Tissu maille

**Blanc**  
**Noir**  
**Gris acier**  
**Bleu navy**

KILIANPNPFBLA  
KILIANPNPFNOI  
KILIANPNPFGRI  
KILIANPNPFNAV



Blanc Noir Gris Acier Bleu Navy







TUNIQUES  
MANCHES COURTES

TUNIQUES MANCHES  
TRANSFORMABLES

TUNIQUES  
SANS MANCHES

BLOUSES

CHASUBLES

PANTALONS

# MARC



**DÉJA ADOPTÉS  
PAR DE  
NOMBREUX  
PROFESSIONNELS**

**LES MODÈLES  
MARC ET VICTOR  
FONT AUJOURD'HUI  
PARTIE DES  
INCONTOURNABLES  
SUR LE MARCHÉ  
DU VÊTEMENT DE  
TRAVAIL**

## LE PANTALON UNISEXE MARC

Taille totalement élastiquée  
Pas de poche, pas de braguette - EJ 80 cm

**TAILLES : 0 À 6 | COMPOSITION :**  
65% polyester / 35% coton / 210gr  
Existe aussi en 100% coton blanc / 180gr



**Blanc**  
**Anis**  
**Rosa**  
**Charbon**  
**Parme**  
**Gris perle**  
**Marine**  
**Cacao**  
**Choco**  
**Framboise**  
**Noir**  
**Lin**  
**Taupe**

MARCPNPCMBLA  
MARCPNPCMANI  
MARCPNPCPMROS  
MARCPNPCPMCHA  
MARCPNPCMPAR  
MARCPNPCPMGPE  
MARCPNPCPMMAR  
MARCPNPCPMCAC  
MARCPNPCPMCHO  
MARCPNPCPMFRA  
MARCPNPCPMNOI  
MARCPNPCMLIN  
MARCPNPCPMTAU



Blanc



Anis



Rosa



Charbon



Parme



Gris Perle



Marine



Cacao



Choco



Framboise



Noir



Lin



Taupe





# VICTOR

#CEINTURE  
CONÇUE POUR  
UN EFFET  
VENTRE PLAT



## LE PANTALON FEMME VICTOR

Taille élastique (côté et au dos)  
Ventre plat - Sans poche - EJ 80 cm

TAILLES : 0 À 6 | COMPOSITION :  
65% polyester / 35% coton / 210gr  
Existe aussi en 100% coton blanc / 180gr

**Blanc coton**

**Blanc**

**Anis**

**Charbon**

**Parme**

**Gris perle**

**Framboise**

**Noir**

**Taupe**

VICTORCOTPFBLA

VICTORPNPFBLA

VICTORPNPFANI

VICTORPNPFCHA

VICTORPNPFPAR

VICTORPNPFGPE

VICTORPNPFRA

VICTORPNPFNOI

VICTORPNPFTAU



Blanc



Anis



Charbon



Parme



Gris Perle



Framboise



Noir



Taupe



TUNIQUES  
MANCHES COURTES

TUNIQUES MANCHES  
TRANSFORMABLES

TUNIQUES  
SANS MANCHES

BLOUSES

CHASUBLES

PANTALONS



**À COMBINER  
À VOLONTÉ**

**TUNIQUE +  
PANTALON :**  
DES CENTAINES DE  
COMBINAISONS  
SONT POSSIBLES  
POUR RÉPONDRE À  
TOUTES LES ENVIES !

**SINAN**



**LE PANTACOURT FEMME  
SINAN**

Taille élastique côté et dos - Ventre plat  
Fermé par zip côté - E1 60 cm

**TAILLES : 0 À 6 | COMPOSITION :**  
65% polyester / 35% coton / 210gr

**Blanc  
Noir  
Azur  
Taupe**

SINANPNPCBCLA  
SINANPNPCPCNOI  
SINANPNPCPCAZU  
SINANPNPCPCTAU



Blanc

Noir

Azur

Taupe

## LE PANTALON HOMME PROMYS

Ceinture élastiquée avec cordon de serrage intérieur. 2 poches côté, possibilité d'ajuster la longueur du pantalon grâce à un système discret de réglage par pressions dans le bas de la jambe. Bas de jambe réglable : 3 longueurs d'entrejambe au choix : 72, 78, ou 84 cm

**TAILLES : 00 À 7 | COMPOSITION :**  
 Coloris noir : Sergé / 65% polyester / 35% coton / 195gr  
 Coloris blanc : Sergé / 65% polyester / 35% coton / 210gr

**Blanc** 0508 3601 001  
**Noir** 0508 3641 279



# PROMYS



## LE PANTALON HOMME DANY

Ceinture fermée par grippers et élastique réglable sur les côtés - Braguette grippers  
 2 poches plaquées - 1 poche arrière plaquée  
 EJ 75 à 82 cm

**TAILLES : 0 À 6 | COMPOSITION :**  
 65% polyester / 35% coton / 210gr

**Blanc** DANYPNPCPM2BLA  
**Noir** DANYPNPCPM2NOI



# DANY









# 07

FABRICATION SPÉCIALE ET +

## CHOISISSEZ L'ILLIMITÉ

*Besoin d'un projet spécifique ou d'une collection dédiée pour votre client ? Avec le pôle Fabrication Spéciale, vous bénéficiez d'un accompagnement sur mesure permettant de personnaliser, d'adapter ou de développer des vêtements professionnels et des EPI en adéquation avec les critères et les contraintes de votre client.*

# FABRICATION SPÉCIALE

Face à des marchés ou des secteurs d'activités de plus en plus complexes et évolutifs, choisir ses vêtements professionnels devient de plus en plus une priorité pour vos clients. C'est pourquoi une offre de service Fabrication Spéciale complète à été imaginée pour vous et vos clients.

## 1# SOLUTION #CUSTOMISATION

Un système de personnalisation simple et rapide.

Besoin d'identifier les porteurs d'une entreprise ou d'ancrer une image dans un secteur d'activité ? Avec la **SOLUTION#CUSTOMISATION**, votre client dote ses vêtements professionnels de moyens pratiques de reconnaissance et renforce le sentiment d'appartenance des utilisateurs.



Réservé aux gammes en stock



Possibilité d'ajout de bandes colorées



Possibilité d'ajout d'un marquage patronymique, d'un logo ou encore d'un porte-badge...

## 2# SOLUTION #ADAPTATION

Un système d'options pour construire son vêtement professionnel.

Avec la **SOLUTION#ADAPTATION**, le vêtement de professionnel de votre client s'affiche aux couleurs de son entreprise, mais aussi aux exigences et besoins de son secteur d'activité. Changer, ajouter, contraster : à votre client de construire son (propre) vêtement en fonction de ses besoins et exigences métiers !



Disponible sur une sélection de lignes existantes



Une large sélection de couleurs de tissus



Un large choix d'options pour adapter les modèles

## 3# SOLUTION #CRÉATION

Un système de création spécifique pour permettre à votre client de revendiquer ses valeurs et de bénéficier d'une image de marque unique.

Vecteur de communication par excellence, le vêtement professionnel permet de fédérer les équipes autour d'une identité forte et de porter haut la stratégie de l'entreprise.



Analyse des besoins et exigences de votre client



Ajustement ou élaboration du cahier des charges



Proposition de styles



Développement d'une gamme dédiée



Planification de la fabrication et suivi de fabrication





TUNIQUES  
MANCHES COURTES

TUNIQUES MANCHES  
TRANSFORMABLES

TUNIQUES  
SANS MANCHES

BLOUSES

CHASUBLES

PANTALONS

FABRICATION  
SPECIALE ET +

# ET +

HASSON EN DÉTAILS

Instaurer avec vous et votre client une relation qualitative et durable relève de nos priorités. Une vraie démarche de progrès à mener ensemble et à partager au cœur de notre partenariat...



# NOTRE DÉMARCHÉ DEVELOPPEMENT DURABLE

Molinel a engagé depuis de nombreuses années une démarche volontaire de progrès en matière de développement durable qui fait partie intégrante de ses valeurs d'entreprise. Notre responsabilité sociale, sociétale et environnementale est au cœur de nos préoccupations.

## LABELLISÉ FAIRTRADE/MAX HAVELAAR®

Molinel est engagé pour une filière textile équitable aux côtés de l'ONG Max Havelaar France depuis 2008.

Grâce au label Fairtrade/Max Havelaar, nous vous garantissons un commerce plus juste apportant un meilleur prix aux producteur(ric)es de coton, l'amélioration de leurs conditions de travail, l'amélioration des conditions de vie de leur communauté par la mise en place de projets collectifs et la protection de l'environnement.

## CONFORMITÉ AVEC LES STANDARDS OEKO-TEX®

MOLINEL s'assure que tous les tissus utilisés ont obtenu le label OEKO-TEX® Standard 100. Ce dernier garantit une exclusion ou une limitation des substances indésirables ou interdites pouvant présenter un risque pour le consommateur. Il permet de garantir des produits finis de qualité en termes d'écologie humaine.

## RESPECT DU CODE DE CONDUITE DE L'OIT

Conscients de sa responsabilité, MOLINEL s'engage à observer le code de conduite de l'Organisation Internationale du Travail : interdiction du travail forcé, interdiction du travail des enfants, non-discriminations dans l'emploi...

## GLOBAL COMPACT®

**MOLINEL dit OUI au Pacte Mondial des nations Unies !**

En tant que membre du Pacte Mondial (Global Compact) des nations Unies, MOLINEL via ALSICO s'engage à appliquer un ensemble de valeurs fondamentales, en lien avec :

- les Droits de l'Homme
- les normes internationales du travail
- l'environnement
- la lutte contre la corruption

## ISO 9001:2015

MOLINEL LILLE est certifié ISO 9001 depuis 2000.

## FIBRE CITOYENNE

Molinel adhère depuis 2006 au programme Fibre Citoyenne 26000 porté par l'ONG Yamana qui accompagne les entreprises du secteur textile-habillement sur les enjeux du développement durable.



**Partageons notre  
seconde nature,  
engageons-nous  
durablement.**

## PRÉSERVATION DE LA BIODIVERSITÉ

Deux ruches ont été installées sur le site de Molinel Lille : 2 récoltes par an permettent de régaler les collaborateurs de Lille et de Lyon ainsi que les clients ! Au-delà de cet aspect de convivialité, Molinel agit pour la préservation de la biodiversité sur son site.



# OBJECTIF 2<sup>ÈME</sup> VIE



## ENSEMBLE, REVALORISONS LES VÊTEMENTS PROFESSIONNELS ET LES EPI EN FIN DE VIE !

- Gérons avec responsabilité les effets de nos activités respectives sur les hommes et l'environnement
- Réduisons les volumes de textiles jetés dans les circuits traditionnels de traitement des déchets

## AVEC MOLINEL ET OBJECTIF 2<sup>ÈME</sup> VIE, PARTICIPEZ AU RECYCLAGE ET À LA REVALORISATION DES VÊTEMENTS DE TRAVAIL EN FIN DE VIE.

En tant que distributeur agréé, vous pouvez bénéficier d'un service global vous permettant de concrétiser votre démarche éthique et votre engagement au service du développement durable.



### QUE DEVIENNENT LES VÊTEMENTS DE TRAVAIL ET DE PROTECTION CONFIÉS À VOTRE DISTRIBUTEUR AGRÉÉ OBJECTIF 2<sup>ÈME</sup> VIE ?

80 % d'entre eux sont recyclés en isolants acoustiques/thermiques.

20 % d'entre eux font l'objet d'une revalorisation énergétique\*. Le dispositif objectif 2ème vie s'occupe de 100 % de vos vêtements de travail !

### LES SERVICES EN PLUS

Pour les produits non recyclables (EPI, vêtements haute visibilité, tenues retardateur de feu, parka ou tout autre équipement conçu dans un tissu traité) et en l'absence de solutions techniques sur le marché, nous vous proposons un circuit de revalorisation énergétique.

#### LE PRINCIPE ?

Lorsque vous rapportez vos vêtements de travail et vos EPI chez votre distributeur, pensez à les trier ! Ces 2 familles de produits n'intègrent pas le même circuit :

- Les vêtements de travail 100 % coton - coton/polyester - polyester/coton intègrent le circuit - Recyclage matière -
- Les EPI/vêtements de protection participent à la filière de - Revalorisation énergétique -

TUNIQUES  
MANCHES COURTES

TUNIQUES MANCHES  
TRANSFORMABLES

TUNIQUES  
SANS MANCHES

BLOUSES

CHASUBLES

PANTALONS

FABRICATION  
SPÉCIALE ET +

# LE MARQUAGE

**FAIRE PASSER UN MESSAGE, ET UNE IMAGE.**

Le marquage des vêtements professionnels et EPI permet à toute entreprise de valoriser son image et de fédérer ses collaborateurs autour d'une identité forte. Un service MOLINEL en plus pour une satisfaction optimale !



## ÉCUSSON SÉRIGRAPHIÉ

Procédé le plus simple et le plus économique. Pose thermocollée ou cousue (voir tarif général).



## SÉRIGRAPHIE DIRECTE

Impression directe sur le vêtement. Cette technique présente un bon rapport qualité/prix et est idéale en cas de marquage d'une importante quantité de vêtements (sur devis uniquement).



## ÉCUSSON BRODÉ

Donne du relief au marquage et un aspect qualitatif. Pour chaque réalisation, un modèle original est nécessaire (sur devis uniquement).



## TRANSFERT

Pose d'un film plastique par thermocollage. Ce procédé est recommandé pour le lavage industriel et assure un meilleur rendu des couleurs et des détails (sur devis uniquement).



## BRODERIE DIRECTE

Identique à l'écusson brodé mais réalisé directement sur le vêtement, ne peut être mis en œuvre que sur un vêtement en cours de fabrication. Pour chaque réalisation, un modèle original est nécessaire (sur devis uniquement).

## LE CHOIX DE POLICES

- A Goudy Bold** Chef
- B Baton Block** Chef
- C Diana Script** *Chef*
- D Old English** **Chef**
- E Roman Italic** *Chef*
- F Typewriter** Chef
- G Tradition Script** *Chef*
- H Franklin Bold** **Chef**
- I Russ Times** **Chef**
- J Eurostyle** **Chef**
- K Small Block** **Chef**
- L Brush script** *Chef*
- M Brantford** **Chef**
- N Athletic bean** **CHEF**
- O Select script** *Chef*
- P Compact** **Chef**

Grand choix de polices et de coloris ! Pour en savoir plus, adressez-vous à votre assistant(e) dédié(e).

## LES RÉFÉRENCES COULEURS

● BEIG / Beige	● NOIR / Noir	● 1610 / Gris clair	● 1765 / Safran
● BLAN / Blanc	● ORAN / Orange	● 1615 / Gris brossé	● 1816 / Rose
● BLGA / Bleu gaulois	● ROUG / Rouge	● 1635 / Prune	● 1830 / Bleu glacier
● BLMA / Bleu marine	● VEBO / Vert bouteille	● 1663 / Chocolat	● 1838 / Rouge
● BLVW / Bleu volkswagen	● VEOR / Vert cns	● 1678 / Mandarine	● 1855 / Beige
● GRMO / Gris		● 1734 / Tomate	● 1876 / Bleu marine
● GRPA / Gris pâle		● 1748 / Vert gourmand	● 1981 / Lie de vin
● JAUN / Jaune			



# À LA POINTE DE LA TECHNOLOGIE

## DU STRETCH POUR ENCORE PLUS DE CONFORT !

Pouvoir travailler dans toutes les positions sans craindre un déchirement,  
Évoluer tout au long de la journée sans ressentir les résistances du pantalon,  
Avoir un vêtement qui suit tous les mouvements de son corps...  
Optez pour des vêtements en stretch !

### LE STRETCH : C'EST QUOI ?

C'est un terme anglais qui signifie « tendre » ou « étirer ».  
Ce sont des matières qui vont être caractérisées par leur extensibilité  
et leur flexibilité, tout en conservant les propriétés des fibres  
principales associées.


### LE STRETCH : SES AVANTAGES

Les vêtements épousent le corps, libèrent les mouvements,  
participent à l'amélioration du confort au porté et conservent leur  
forme même après plusieurs lavages. Les porteurs y trouvent plus de  
confort et d'aisance, c'est une nouvelle dimension de bien-être.

### LE STRETCH : ON LE TROUVE OÙ ?

En matière principale du vêtement, en empiècements ou simplement  
sur des accessoires (élastiques, bord-cotte...), les stylistes Molinel  
vont judicieusement sélectionner l'apport de stretch dans le vêtement  
afin de correspondre au domaine professionnel du vêtement. Tous les  
métiers ne se ressemblent pas, les vêtements non plus !

Retrouvez les produits stretch dans  
l'ensemble des univers métiers Molinel -  
Workwear, Métiers de Bouche, Collection  
Hasson et Fabrication spéciale - dans  
nos catalogues grâce à ce symbole.



### UN BUREAU D'ÉTUDES POUR LE SOUFFLE CRÉATIF

Les modélistes-stylistes des bureaux d'études MOLINEL s'inspirent des tendances, travaillent les palettes de coloris tout en repérant les matières les plus adaptées à la conception de vêtements professionnels. Une démarche continue qui permet de (se) renouveler et de proposer des modèles variées, aussi techniques qu'authentiques.

# L'ENTRETIEN

## TOUT CE QU'IL FAUT SAVOIR

Les vêtements professionnels et EPI possèdent une étiquette récapitulant l'ensemble des codes de lavage. La consulter et respecter les consignes d'entretien, c'est avoir la garantie de conserver plus longtemps l'aspect, le toucher et la tenue d'un vêtement de travail.

### ENTRETIEN MÉNAGER, BONNES PRATIQUES

- La 1<sup>ère</sup> fois, laver les articles séparément afin d'éliminer l'excédent de couleurs.
- Pour éliminer les taches, privilégier un lavage fréquent.
- Remplir la machine à laver aux  $\frac{3}{4}$  de la charge recommandée, pas plus !
- Éviter l'essorage trop rapide.
- Ne pas utiliser de lessive contenant des agents de blanchiment ou du chlore.
- Fermer les boutons, les glissières et autres attaches pour réduire les frottements et l'usure.
- Vider les poches pour éviter les mauvaises surprises !
- Privilégier le repassage vapeur pour tous les vêtements en 100 % coton.

### UN CODE D'ENTRETIEN (BIEN) EXPLIQUÉ



Lavage  
normal  
jusqu'à 60°  
autorisé !

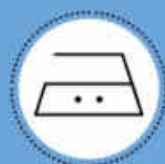


Pas de  
blanchiment  
au chlore ou  
aux agents  
oxygénés.

Utiliser des lessives sans  
agents de blanchiment.



Séchage  
tambour  
modéré



Repassage  
fer chaud



Nettoyage  
à sec  
autorisé

### ET LE LAVAGE INDUSTRIEL ?

Il s'agit d'une approche définissant les équipements et les méthodes d'essais rigoureuses de blanchissage et de finition industriels servant de base pour l'évaluation des vêtements professionnels et des EPI.



ISO 15797





FABRICATION  
SPÉCIALE ET +

PANTALONS


CHASUBLES

BLOUSES

TUNIKES  
SANS MANCHES

TUNIKES MANCHES  
TRANSFORMABLES

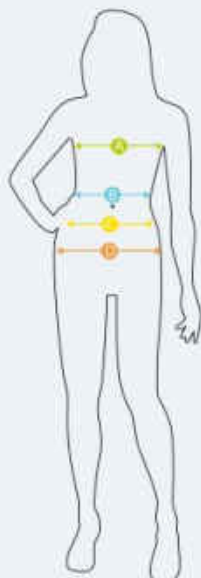
TUNIKES  
MANCHES COURTES





# BIEN PRENDRE SES MESURES

## POUR CHOISIR LA BONNE TAILLE



Les mesures doivent être prises directement sur le corps, sans serrer.

### PRISES DE MESURES

- 1 Prendre ses mesures au moyen d'un mètre ruban
- 2 Se reporter aux tableaux de tailles ci-dessous
- 3 Passer la commande en indiquant la taille sélectionnée

Et pour plus de fiabilité lors de la prise des mesures, c'est encore mieux de se faire aider !

- **LE TOUR DE POITRINE :**  
se prend bien horizontalement à l'endroit le plus fort
- **LE TOUR DE TAILLE :**  
à l'endroit le plus creux
- **LE TOUR DE CEINTURE :**  
se prend bien horizontalement à l'endroit de la ceinture
- **LE TOUR DE BASSIN :**  
à l'endroit le plus fort

### COMMANDER SA TAILLE

Commander la taille correspondant à la plus grande de vos mensurations (en cm).

#### FEMME

BLOUSES, TUNIKES, TEE-SHIRTS...

• TOUR POITRINE	77 à 85	85 à 93	93 à 101	101 à 112	112 à 123	123 à 134	134 à 145
• TOUR TAILLE	63 à 71	71 à 79	79 à 87	87 à 98	98 à 110	110 à 122	122 à 134
• TOUR BASSIN	87 à 95	95 à 103	103 à 111	111 à 122	122 à 133	133 à 144	144 à 155
<b>TAILLE</b>	<b>0</b>	<b>1</b>	<b>2</b>	<b>3</b>	<b>4</b>	<b>5</b>	<b>6</b>
<b>A</b>	<b>34/36</b>	<b>38/40</b>	<b>42/44</b>	<b>46/48</b>	<b>50/52</b>	<b>54/56</b>	<b>58/60</b>
<b>COMMANDER</b>	<b>XS</b>	<b>S</b>	<b>M</b>	<b>L</b>	<b>XL</b>	<b>2XL</b>	<b>3XL</b>

Chasubles : Petite taille (PT) : taille 0 à 3 et Grande taille (GT) : taille 3 à 5

#### FEMME

PANTALONS, PANTACOURTS...

• TOUR TAILLE	62 à 69	69 à 77	77 à 84	84 à 91	91 à 99	99 à 106	106 à 113
• TOUR CEINTURE	73 à 79	79 à 87	87 à 94	94 à 101	101 à 109	109 à 116	116 à 123
• TOUR BASSIN	88 à 95	95 à 103	103 à 110	110 à 117	117 à 125	125 à 132	132 à 139
<b>TAILLE</b>	<b>0</b>	<b>1</b>	<b>2</b>	<b>3</b>	<b>4</b>	<b>5</b>	<b>6</b>
<b>A</b>	<b>34/36</b>	<b>38/40</b>	<b>42/44</b>	<b>46/48</b>	<b>50/52</b>	<b>54/56</b>	<b>58/60</b>
<b>COMMANDER</b>	<b>XS</b>	<b>S</b>	<b>M</b>	<b>L</b>	<b>XL</b>	<b>2XL</b>	<b>3XL</b>

#### HOMME

BLOUSES, TUNIKES, TEE-SHIRTS...

• TOUR POITRINE	78 à 86	86 à 94	94 à 102	102 à 110	110 à 118	118 à 126	126 à 134
• TOUR TAILLE	74 à 82	82 à 90	90 à 98	98 à 106	106 à 114	114 à 122	122 à 130
<b>TAILLE</b>	<b>0</b>	<b>1</b>	<b>2</b>	<b>3</b>	<b>4</b>	<b>5</b>	<b>6</b>
<b>A</b>	<b>34/36</b>	<b>38/40</b>	<b>42/44</b>	<b>46/48</b>	<b>50/52</b>	<b>54/56</b>	<b>58/60</b>
<b>COMMANDER</b>	<b>XS</b>	<b>S</b>	<b>M</b>	<b>L</b>	<b>XL</b>	<b>2XL</b>	<b>3XL</b>

# NUANCIER

A vous de choisir ! Vous trouverez ci-dessous la liste des coloris dominants de nos produits Hasson. Pour des ensembles assortis, pensez à vous référer aux coloris exacts indiqués en dessous de chaque article du catalogue !

 **BEIGE**  
Alexia, Alexis,  
Faustine, Tessa, *Marc\**

 **BLANC**  
Alban, Albane, Alex,  
Amandine, Amélie,  
Ange, Angèle, Angelina,  
Anna, Belinda, Bérénice,  
Brigitte, Carole,  
Caroline, Clémence,  
Clothilde, Diégo, Dina,  
Eloïse, Flavie, Ilona,  
Isaline, Jack, Jardinier,  
Joliette, Josy, Jules,  
Julie, Justine, Kelly,  
Lalie, Laurene, Laurie,  
Lilian, Lilly, Lolita,  
Lou, Louane, Lucas  
Maeva, Michelle, Naëla,  
Natacha, Naty, Naya,  
Ninon, Olivia, Oriane,  
Paloma, Paula, Pénélope,  
Pépita, Perrine Rommy,  
Sandra, Sérène, Sonia,  
Steeve, Tessa, Valentin,  
Valentine, *Dany\**, *Ethan\**,  
*Kilian\**, *Marc\**, *Sinan\**,  
*Théo\**, *Victor\**

 **BLEU**  
Diégo, Farandole, Josy,  
Michelle, *Sinan\**

 **BLEU FONCÉ**  
Alex, Alexia, Alexis,  
Ambre, Ange, Angèle,  
Angelina, Brigitte,  
Calista, Diégo, Flavie,  
Jack, Jardinier, Laurene,  
Laurie, Lilly, Lou,  
Louane, Sandra, Tessa,  
*Ethan\**, *Kilian\**, *Marc\**

 **DENIM**  
Calista, Fiona, Justine,  
Léna, Lenny, Méline,  
Merlin, Mia, *Malo\**,  
*Manoa\**

 **FRAMBOISE**  
Claudia, Diégo, Flavie,  
Louison, *Marc\**, *Victor\**

 **GRIS**  
Alban, Albane, Eloïse,  
Laurène, Laurie, Lilly,  
Natacha, Naya, Noémie,  
*Ethan\**, *Kilian\**, *Marc\**,  
*Victor\**

 **GRIS FONCÉ**  
Alexia, Alexis, Claudia,  
Debby, Déborha, Jack,  
Josy MT, Lilian, Lou,  
Louane, Lucas, Naëla,  
Ninon, Rommy, Roxane,  
Roxie, Steeve, Violette,  
Zoé, *Marc\**, *Théo\**,  
*Victor\**

 **MARRON**  
Alizé, Charlène, Debby,  
Déborha, Noémie,  
Ondine, Steeve, Tessa,  
*Marc\**

 **NOIR**  
Adélaïde, Alban, Albane,  
Calista, Candice,  
Clémence, Eloïse,  
Faustine, Flavie, Ilona,  
Isaline, Jeanne, Jules,  
Julie, Kim, Lilou, Marina,  
Naty, Ondine, Paloma,  
Pépita, Roxane, Roxie,  
*Dany\**, *Elliot\**, *Ethan\**,  
*Kilian\**, *Marc\**, *Sinan\**,  
*Théo\**, *Victor\**

 **ORANGE**  
Cali, Diégo, Justine,  
Laurene, Laurie, Lilly,  
*Marc\**

 **ROSE**  
Adélaïde, Adèle, Cali,  
Carole, Caroline, Diégo,  
Farandole, Laurene,  
Laurie, Lilly, *Marc\**

 **ROUGE**  
Alizé, Faustine, Jeanne,  
Ondine, Valentin,  
Valentine

 **TAUPE**  
Alban, Albane, Carole,  
Caroline, Clothilde, Dina,  
Louna, *Marc\**, *Sinan\**,  
*Victor\**

 **TURQUOISE**  
Cali, Justine, Louison

 **VERT**  
Adèle, Cali, Carole,  
Caroline, Diégo, Josy,  
Justine, Laurene, Laurie,  
Lilly, *Marc\**, *Victor\**

 **VERT FONCÉ**  
Adélaïde, Ange,  
Angèle, Angelina

 **VIOLET**  
Alizé, Brigitte, Carole,  
Caroline, Josy,  
Laurene, Laurie, Lilly,  
*Marc\**, *Victor\**

 **VIOLET FONCÉ**  
Adélaïde, Ambre,  
Clémence, Louna,  
Pénélope

 **RAYÉ BLEU**  
Amandine, Brigitte,  
Farandole, Josy,

 **RAYÉ ROSE**  
Farandole, Josy

 **RAYÉ VERT**  
Farandole, Josy

\* Modèles de pantalons



# INDEX

ADELAIDE MC.....	20	FIONA MC.....	33	MARINA MC.....	45
ADELE.....	94	FLAVIE SM.....	77	MELINE MC.....	19
ALBAN MT.....	66	ILONA.....	79	MERLIN MC.....	11
ALBANE MT.....	66	ISALINE MC.....	17	MIA.....	98
ALEX ML.....	82	JACK MT.....	67	MICHELLE MT.....	69
ALEXIA MC.....	15	JEANNE.....	99	NAELA MC.....	30
ALEXIS MC.....	14	JOLIETTE ML.....	88	NATACHA MC.....	28
ALIZE.....	96	JOSY coton MC.....	89	NATY MC.....	56
AMANDINE MT.....	69	JOSY coton MT.....	89	NAYA MC.....	29
AMBRE SM.....	75	JOSY P/C MC rayé.....	89	NINON MC.....	31
AMELIE MC.....	38	JOSY P/C MC uni.....	88	NOEMIE MC.....	50
ANGE MC.....	12	JOSY P/C MT rayé.....	89	OLIVIA MC.....	57
ANGELE MC.....	12	JOSY P/C MT uni.....	88	ONDINE MC.....	22
ANGELINA MC.....	85	JULES MC.....	35	ORIANE MC.....	39
ANNA MC.....	39-49	JULIE MC.....	35	PALOMA MC.....	27
BELINDA MC.....	32	JUSTINE MC.....	48	PAULA MC.....	34
BERENICE MC.....	32	KELLY MC.....	59	PENELOPE MT.....	67
BRIGITTE MT.....	91	KILIAN.....	107	PEPITA MC.....	26
CALI MC.....	51	KIM MC.....	54	PERRINE MC.....	58
CALISTA SM.....	76	LALIE MC.....	44	PROMYS.....	113
CANDICE MC.....	58	LAURENE MC.....	84	ROMMY MC.....	41
CAROLE MC.....	52	LAURENE MT.....	84	ROXANE MC.....	90
CAROLE MT.....	68	LAURENE SM.....	84	ROXIE MC.....	44
CAROLE SM.....	73	LAURIE MC.....	53	SANDRA ML.....	90
CAROLINE MC.....	86	LAURIE MT.....	68	SERENA MC.....	25
CAROLINE MT.....	86	LAURIE SM.....	74	SINAN.....	112
CAROLINE SM.....	86	LENA MT.....	64	SONIA MC.....	24
CHARLENE MC.....	43	LENNY MT.....	65	STEEVE MC.....	59
CLAUDIA MC.....	42	LILIAN MC.....	30	TESSA.....	97
CLEMENCE MC.....	46	LILLY.....	97	THEO.....	105
CLOTHILDE MC.....	45	LILOU.....	18	VALENTIN MC.....	37
DANY.....	113	LOLITA MC.....	40	VALENTINE MC.....	37
DEBBY.....	96	LOU MC.....	16	VICTOR.....	111
DEBORHA MC.....	51	LOUANE MT.....	82	VIOLETTE SM.....	87
DIEGO.....	78	LOUISON MC.....	47	ZOE MC.....	87
DINA MC.....	43	LOUNA MC.....	40		
ELLIOT.....	105	LUCAS MC.....	31		
ELOISE MC.....	23	MAEVA MC.....	57		
ETHAN.....	106	MALO.....	103		
FARANDOLE.....	99	MANOA.....	102		
FAUSTINE M3/4.....	63	MARC.....	110		

# **Molinel** HASSON

BP.60 002  
18 RUE DU PONT ROUGE - FRELINGHIEN  
59557 COMINES / CEDEX - FRANCE  
T. 03 20 38 70 00 / F. 03 20 38 70 38



**Molinel.com**

WORKWEAR

CUISINE  
SERVICE  
MÉTIERS  
DE BOUCHE

FABRICATION  
SPÉCIALE

**COLLECTION  
HASSON**



Réf. Molinel - C5 3610864 - CATAHASSON23 - Janvier 23  
Création : M-agency.fr





Protection-Sécurité  
Identité visuelle



[www.secu-point.com](http://www.secu-point.com)



# HASSON

**TARIF VENTES HT en € au 01 MARS 2024**

**Validité : 31 DÉCEMBRE 2024**

Ce tarif n'est pas une offre et peut être modifié sans préavis en cas de variation des matières premières ou devises



**TARIF VENTE NET HT en € du 1er MARS 2023 au 31 Décembre 2024**

Ce tarif n'est pas une offre et peut être modifié sans préavis en cas de variation des matières premières ou devises

Tarif TGP PARME Net HT en € 01 mars 2024 au 31 décembre 2024 - Ce tarif n'est pas une offre et peut être modifié sans préavis en cas de variation des matières premières ou devises

SECTEUR	CATEGORIE	ARTICLE	DESIGNATION	COMPOSITION	REFERENCE	COLORIS	NEW / FDS (*)	RDC	Tailles	EJ	QTE CTN	Prix VENTE HT 01 mars 2024		
LES ESSENTIELS	TUNIQUES	ADELAIDE	TUNIQUE MC	P/C 65/35	ADELAIDETFCMA	MAGENTA FONCÉ			0 à 6		25	31,90		
				P/C 65/35	ADELAIDETFCNO	NOIR		31,90						
				P/C 65/35	ADELAIDETFCVE	VERT OPALE		31,90						
				P/C 65/35	ADELAIDETMCLI	LITCHI	NEW	31,90						
		ALEXIA	TUNIQUE MC	P/C 50/50	ALEXIATFMCB/N	BEIGE/NAVY				0 à 6		25	42,70	
				P/C 50/50	ALEXIATFCG/N	GRIS BITUME/NOIR		42,70						
				P/C 50/50	ALEXIATFCN/B	NAVY/BEIGE		42,70						
		ALEXIS	TUNIQUE MC HOMME	P/C 50/50	ALEXISTHMCB/N	BEIGE/NAVY				0 à 6		25	43,05	
				P/C 50/50	ALEXISTHMCN/B	GRIS BITUME/NOIR		43,05						
				P/C 50/50	ALEXISTHMCN/B	NAVY/BEIGE		43,05						
		AMELIE	TUNIQUE MC	P/C 65/35	AMELIEMCBC/AZ	BLANC/AZUR				0 à 6		25	36,60	
				P/C 65/35	AMELIEMCBC/GR	BLANC/PERLE		36,60						
		CALI	TUNIQUE MC	P/C 67/33	CALITFPCMCABR	ABRICOT				0 à 6			25	33,85
				P/C 67/33	CALITFPCMCICE	ICE		33,85						
				P/C 65/35	CALITFPCMPOM	POMME		33,85						
				P/C 65/35	CALITFPCMCROS	ROSA		33,85						
		CAROLE	TUNIQUE SM	P/C 65/35	CAROLESMBC/MI	BLANC/MIEL				0 à 6			25	23,80
				P/C 65/35	CAROLESMMLA/CH	LAVANDE/CHARBON		28,90						
				P/C 65/35	CAROLESMMK/CH	MOKA/CHARBON	NEW	28,90						
				P/C 65/35	CAROLESMPO/CH	POUDRE/CHARBON		28,90						
				P/C 65/35	CAROLESMVM/CH	VERT/CHARBON	NEW	28,90						
				P/C 65/35	CAROLEMCBC/MI	BLANC/MIEL		24,60						
			TUNIQUE MC	P/C 65/35	CAROLEMCLA/CH	LAVANDE/CHARBON		29,95						
				P/C 65/35	CAROLEMCMK/CH	MOKA/CHARBON	NEW	29,95						
				P/C 65/35	CAROLEMCPO/CH	POUDRE/CHARBON		29,95						
				P/C 65/35	CAROLEMCVM/CH	VERT/CHARBON	NEW	29,95						
				TUNIQUE MT	P/C 65/35	CAROLEMTBC/MI	BLANC/MIEL		29,30					
					P/C 65/35	CAROLEMTLA/CH	LAVANDE/CHARBON		34,40					
		P/C 65/35	CAROLEMTMK/CH		MOKA/CHARBON	NEW	34,40							
		P/C 65/35	CAROLEMTPO/CH		POUDRE/CHARBON		34,40							
		P/C 65/35	CAROLEMTVM/CH		VERT/CHARBON	NEW	34,40							
		CHARLENE	TUNIQUE MC		P/C 65/35	CHARLENEMCCH/A	CHOCOLATE/AZUR				0 à 6		25	42,30
		CLAUDIA	TUNIQUE MC	P/C 65/35	CLAUDIAMCCH/BC	CHARBON/BLANC				0 à 6			25	38,45
				P/C 65/35	CLAUDIAMCFR/BC	FRAMBOISE/BLANC		38,45						
		DAFNI	TUNIQUE MC	P/C 65/35	DAFNITFPCMCBLA	BLANC				RDC			25	15,40
		DEBORHA	TUNIQUE MC	P/C 65/35	DEBORHARFMCAC	CACAO				0 à 6			25	40,95
				P/C 65/35	DEBORHATFMCCHA	CHARBON		40,95						
		ELOISE	TUNIQUE MC	P/C 65/35	ELOISETFMCB/N	BLANC/NOIR				0 à 6			25	32,65
				P/C 65/35	ELOISETFCG/C	GRIS MOYEN/CORAIL		35,20						
				P/C 65/35	ELOISETFCN/G	NOIR/GRIS MOYEN		36,95						
		FIONA	TUNIQUE MC	P/C/EOL 55/40/5	FIONATFMCDEN	BLUE DENIM				0 à 6			25	55,85
				P/C 65/35	FLAVIETFSMBLA	BLANC		30,35						





**TARIF VENTE NET HT en € du 1er MARS 2023 au 31 Décembre 2024**

Ce tarif n'est pas une offre et peut être modifié sans préavis en cas de variation des matières premières ou devises

Tarif TGP PARME Net HT en € 01 mars 2024 au 31 décembre 2024 - Ce tarif n'est pas une offre et peut être modifié sans préavis en cas de variation des matières premières ou devises

SECTEUR	CATEGORIE	ARTICLE	DESIGNATION	COMPOSITION	REFERENCE	COLORIS	NEW / FDS (*)	RDC	Tailles	EJ	QTE CTN	Prix VENTE HT 01 mars 2024	
		FLAVIE	TUNIQUE SM	P/C 65/35	FLAVIESMNA/FR	BLEU NAVY/FRAMBOISE			0 à 6		25	33,15	
				P/C 65/35	FLAVIESMFR/NA	FRAMBOISE/BLEU NAVY		33,15					
				P/C 65/35	FLAVIETFSMNOI	NOIR		33,15					
LES ESSENTIELS	TUNIQUES	ISPAHAN	TUNIQUE MC HOMME	P/C 65/35	ISPAHANTHMCBLA	BLANC		RDC	00 à 6		25	17,75	
		JACK	TUNIQUE MT HOMME	P/C 65/35	JACKTHPCMTBLA	BLANC			0 à 6		25	38,95	
				P/C 65/35	JACKTHPCMTCHA	CHARBON		41,35					
				P/C 65/35	JACKTHPCMTMAR	MARINE		41,35					
		JUSTINE 5050	TUNIQUE MC	P/C 50/50	JUSTINETFMCBLA	BLANC				0 à 6		25	31,00
		JUSTINE	TUNIQUE MC	P/C 67/33	JUSTINETFMCABR	ABRICOT			0 à 6		25	37,60	
				P/C 65/35	JUSTINETFMCANI	ANIS		37,60					
				P/C 65/35	JUSTINETFMCDE	DENIM	NEW	37,60					
				P/C 67/33	JUSTINETFMCICE	ICE						37,60	
		KELLY COTON	TUNIQUE MC	CO 100	KELLYTFCOMCBLA	BLANC				0 à 6		25	25,70
		KELLY	TUNIQUE MC	P/C 65/35	KELLYTFPCMCBLA	BLANC				0 à 6		25	29,15
		LAURIE	TUNIQUE SM	P/C 65/35	LAURIESMAN/LI	ANIS/ROSA			0 à 6		25	28,85	
				P/C 65/35	LAURIESMBC/LI	BLANC/ROSA		23,45					
				P/C 65/35	LAURIESMBL/BC	BLEU CANARD/BLANC	NEW	28,85					
				P/C 65/35	LAURIESMGPE	GRIS PERLE/ROSA		28,85					
				P/C 65/35	LAURIESMPA/PO	PARME/POMME		28,85					
				P/C 65/35	LAURIESMOR/BC	FLEUR D'ORANGER/BLANC	NEW	28,85					
			TUNIQUE MC	P/C 65/35	LAURIESMRO/BC	ROSA/BLANC			0 à 6		25	28,85	
				P/C 65/35	LAURIEMCAN/LI	ANIS/ROSA		29,95					
				P/C 65/35	LAURIEMCBC/LI	BLANC/ROSA		24,55					
				P/C 65/35	LAURIEMCBL/BC	BLEU CANARD/BLANC	NEW	29,95					
				P/C 65/35	LAURIEMCGPE	GRIS PERLE/ROSA		29,95					
				P/C 65/35	LAURIEMCOR/BC	FLEUR D'ORANGER/BLANC	NEW	29,95					
			TUNIQUE MT	P/C 65/35	LAURIEMCPA/PO	PARME/POMME			0 à 6		25	29,95	
				P/C 65/35	LAURIEMCRO/BC	ROSA/BLANC		29,95					
				P/C 65/35	LAURIEMTAN/LI	ANIS/ROSA		34,40					
				P/C 65/35	LAURIEMTBC/LI	BLANC/ROSA		29,15					
				P/C 65/35	LAURIEMTBL/BC	BLEU CANARD/BLANC	NEW	34,40					
				P/C 65/35	LAURIEMTGPE	GRIS PERLE/ROSA		34,40					
		LENA	TUNIQUE MT	P/C 65/35	LAURIEMTPA/PO	PARME/POMME			0 à 6		25	34,40	
P/C 65/35	LAURIEMTOR/BC			FLEUR D'ORANGER/BLANC	NEW	34,40							
P/C 65/35	LAURIEMTRO/BC			ROSA/BLANC		34,40							
LENNY	TUNIQUE MT HOMME	P/C/EOL55/40/5	LENATFMTDEN	BLUE DENIM				0 à 6		25	60,70		
LOU	TUNIQUE MC	P/C/EOL55/40/5	LENNYTHMTDEN	BLUE DENIM				0 à 6		25	69,75		
		P/C 65/35	LOUTFMCBC/BL	BLANC/BLEU ROY	FDS (*)		0 à 6		25	35,55			
		P/C 65/35	LOUTFMCBL/BC	BLEU ROY/ BLANC	FDS (*)	38,35							
P/C 65/35	LOUTFMCCH/GR	CHARBON/GRIS MOYEN		38,35									
LOUISON	TUNIQUE MC	P/C 50/50	LOUISONMCFR/BC	FRAMBOISE			0 à 6		25	40,15			
		P/C 50/50	LOUISONMCLA/BC	LAGON		40,15							
MARINA	TUNIQUE MC	P/C 65/35	MARINATFMCNOI	NOIR				0 à 6		25	45,25		



**TARIF VENTE NET HT en € du 1er MARS 2023 au 31 Décembre 2024**

Ce tarif n'est pas une offre et peut être modifié sans préavis en cas de variation des matières premières ou devises

Tarif TGP PARME Net HT en € 01 mars 2024 au 31 décembre 2024 - Ce tarif n'est pas une offre et peut être modifié sans préavis en cas de variation des matières premières ou devises

SECTEUR	CATEGORIE	ARTICLE	DESIGNATION	COMPOSITION	REFERENCE	COLORIS	NEW / FDS (*)	RDC	Tailles	EJ	QTE CTN	Prix VENTE HT 01 mars 2024			
LES ESSENTIELS	TUNIQUES	NOEMIE	TUNIQUE MC	P/C 67/33	NOEMIETFMCCAC	CACAO			0 à 6		25	38,85			
				P/C 65/35	NOEMIETFMCGRI	GRIS		38,85							
				P/C 65/35	NOEMIETFMCGPE	GRIS PERLE		38,85							
	LES ESSENTIELS	TUNIQUES	PENELOPE 5050	TUNIQUE MT	P/C 50/50	PENELOPEMTBLA	BLANC			0 à 6		25	37,65		
					P/C 65/35	PENELOPEMTB/N	BLANC/NOIR		35,45						
			PENELOPE	TUNIQUE MT	P/C 65/35	PENELOPEMTPRU	PRUNE				0 à 6		25	45,50	
					P/C 65/35	PERRINEMCBC/CH	BLANC/CHARBON		37,35						
			PERRINE	TUNIQUE MC	P/C 65/35	PERRINEMCBC/FR	BLANC/FRAMBOISE				0 à 6		25	37,35	
					P/C 65/35	PERRINEMCBC/PU	BLANC/PURPLE		37,35						
			ROXIE	TUNIQUE MC	P/C 65/35	ROXIETFPCMCCHA	CHARBON				0 à 6		25	38,30	
					P/C 65/35	ROXIETFPCMCNOI	NOIR		38,30						
			STEEVE	TUNIQUE MC HOMME		P/C 65/35	STEEVTHPCMCBLA	BLANC			0 à 6			25	38,05
						P/C 65/35	STEEVTHMCBC/CH	BLANC/CHARBON		40,25					
						P/C 65/35	STEEVTHMCCH/BC	CHARBON/BLANC		40,25					
			LES ESSENTIELS	BLOUSES	ALEX	BLOUSE ML HOMME	P/C 65/35	ALEXBHPCML2BLA	BLANC			0 à 6		25	35,50
		P/C 65/35					ALEXBHPCML2BLE	BLEU ROY		36,25					
		P/C 65/35					ALEXBHPCML2BOR	BORDEAUX		36,25					
		ALEXANDRIE			BLOUSE MC	P/C 65/35	ALEXANDRIEMCBC	BLANC		RDC		00 à 6		25	22,20
						P/C 65/35	AMANDINETFBLA	BLANC		34,10					
		AMANDINE			BLOUSE MT	P/C 67/33	AMANDINETFRBL	RAYÉ BLEU				0 à 6		25	42,00
						P/C 67/33	BRIGITTEMRBLE	RAYÉ BLEU		37,05					
BRIGITTE		BLOUSE MT				P/C 65/35	BRIGITTEMTBLA	BLANC			0 à 6			25	31,00
						P/C 65/35	BRIGITTEMPAR	PARME		37,05					
						P/C 65/35	BRIGITTEMTBLE	ROYAL		37,05					
	P/C 65/35					CAROLINESMBC/M	BLANC/MIEL	FDS (*)							0 à 6
P/C 65/35	CAROLINESMLA/C	LAVANDE/CHARBON			FDS (*)			30,80							
P/C 65/35	CAROLINESMM/C	MOKA/CHARBON			NEW			30,80							
P/C 65/35	CAROLINESMPO/C	POUDRE/CHARBON			FDS (*)			30,80							
CAROLINE	BLOUSE SM				P/C 65/35	CAROLINESMV/C	VERT/CHARBON	NEW			0 à 6		25	30,80	
					P/C 65/35	CAROLINEMCBC/M	BLANC/MIEL			26,55					
					P/C 65/35	CAROLINEMCLA/C	LAVANDE/CHARBON			32,10					
					P/C 65/35	CAROLINEMCM/C	MOKA/CHARBON	NEW		32,10					
	BLOUSE MC			P/C 65/35	CAROLINEMCPO/C	POUDRE/CHARBON				0 à 6		25	32,10		
				P/C 65/35	CAROLINEMCV/C	VERT/CHARBON	NEW		32,10						
				P/C 65/35	CAROLINEMTBC/M	BLANC/MIEL			31,15						
			P/C 65/35	CAROLINEMTLA/C	LAVANDE/CHARBON			36,15							
BLOUSE MT		P/C 65/35	CAROLINEMTM/C	MOKA/CHARBON	NEW			0 à 6		25	36,15				
		P/C 65/35	CAROLINEMTPO/C	POUDRE/CHARBON			36,15								
		P/C 65/35	CAROLINEMTV/C	VERT/CHARBON	NEW		36,15								
		P/C 65/35	CAROLINEMTLA/C	LAVANDE/CHARBON			36,15								
DELPHES	BLOUSE ML	P/C 65/35	DELPHESPCMLBLA	BLANC		RDC		00 à 6		25	23,55				
DELPHES COTON	BLOUSE ML	CO 100	DELPHESCOMLBLA	BLANC		RDC		00 à 6		25	20,95				





**TARIF VENTE NET HT en € du 1er MARS 2023 au 31 Décembre 2024**

Ce tarif n'est pas une offre et peut être modifié sans préavis en cas de variation des matières premières ou devises

Tarif TGP PARME Net HT en € 01 mars 2024 au 31 décembre 2024 - Ce tarif n'est pas une offre et peut être modifié sans préavis en cas de variation des matières premières ou devises

SECTEUR	CATEGORIE	ARTICLE	DESIGNATION	COMPOSITION	REFERENCE	COLORIS	NEW / FDS (*)	RDC	Tailles	EJ	QTE CTN	Prix VENTE HT 01 mars 2024		
		PANAMA	BLOUSE ML HOMME	P/C 65/35	PANAMAPCMLBLA	BLANC		RDC	00 à 6		25	21,30		
		ROXANE	BLOUSE MC	P/C 65/35	ROXANEBFMCCHA	CHARBON			0 à 6		25	41,65		
				P/C 65/35	ROXANEBFMCNOI	NOIR						25	41,65	
		SANDRA	BLOUSE ML	P/C 65/35	SANDRABFMLBLA	BLANC			0 à 6		25	27,05		
				P/C 65/35	SANDRABFMLBLE	ROYAL					25	33,25		
		VIOLETTE	BLOUSE SM	P/C 65/35	VIOLETTEBSMGRI	GRIS FONCÉ			0 à 6		25	33,55		
		ZOE	BLOUSE MC	P/C 65/35	ZOEBFPCMCCH/FR	CHARBON/FRAMBOISE			0 à 6		25	41,90		
		ADELE	CHASUBLE	P/C 65/35	ADELECHAPCLIT	LITCHI	NEW		PT-GT		40	26,35		
				P/C 65/35	ADELECHAPCVER	VERT OPALE	NEW				40	26,35		
				P/C 65/35	ALIZECHABO/VI	BORDEAUX/VICHY					40	34,95		
LES ESSENTIELS	CHASUBLES	ALIZE	CHASUBLE	P/C 65/35	ALIZECHACH/GR	CHOCO/GRANIT			PT-GT		40	34,95		
				P/C 65/35	ALIZECHACH/OR	CHOCO/ORANGE				40	34,95			
				P/C 65/35	ALIZECHAPA/VI	PARME/VICHY				40	34,95			
		DEBBY	CHASUBLE	P/C 67/33	DEBBYCHAPCCA	CACAO			PT-GT		40	30,95		
				P/C 65/35	DEBBYCHAPCCHA	CHARBON				40	30,95			
		FARANDOLE	CHASUBLE			P/C 67/33	FARANDOLECHRAN	RAYÉ ANIS				40	23,60	
						P/C 67/33	FARANDOLECHRBL	RAYÉ BLEU				40	23,60	
						P/C 67/33	FARANDOLECHRRO	RAYÉ ROSE			TU	40	23,60	
						P/C 65/35	FARANDOLECHCIE	BLEU				40	23,60	
				P/C 65/35	FARANDOLECHROS	ROSE				40	23,60			
		JEANNE	CHASUBLE	P/C 65/35	JEANNECHAPCBOR	BORDEAUX			TU		40	33,30		
				P/C 65/35	JEANNECHAPCNOI	NOIR				40	33,30			
		LILLY	CHASUBLE			P/C 65/35	LILLYCHABL/BC	BLEU CANARD/BLANC	NEW		PT-GT		40	26,95
						P/C 65/35	LILLYCHAOR/BC	FLEUR D'ORANGER/BLANC	NEW			40	26,95	
						P/C 65/35	LILLYCHAPCANI	ANIS/ROSA				40	26,95	
						P/C 65/35	LILLYCHAPCBLA	BLANC/ROSA				40	21,80	
						P/C 65/35	LILLYCHAPCGPE	GRIS PERLE/ROSA			PT-GT	40	26,95	
						P/C 65/35	LILLYCHAPCPAR	PARME/POMME				40	26,95	
				P/C 65/35	LILLYCHAPCROS	ROSA/BLANC				40	26,95			
		MIA	CHASUBLE	P/C 65/35	MIACHABLE	BLUE JEAN			PT-GT		40	37,70		
TESSA	CHASUBLE			P/C 65/35	TESSACHAPCBLA	BLANC				40	27,95			
				P/C 65/35	TESSACHAPCCAC	CACAO			PT-GT	40	27,95			
				P/C 65/35	TESSACHAPCLIN	LIN				40	27,95			
				P/C 65/35	TESSACHAPCMAR	MARINE				40	27,95			
DIEGO	GILET ML			PES 100	DIEGOACCPVANI	ANIS					5	38,80		
				PES 100	DIEGOACCPVPBLA	BLANC			0 à 6		5	38,80		
				PES 100	DIEGOACCPVPCIE	CIEL				5	38,80			
				PES 100	DIEGOACCPVPFRA	FRAMBOISE				5	38,80			
				PES 100	DIEGOACCPVMAR	MARINE				5	38,80			
				PES 100	DIEGOACCPVNO	NOIR	NEW			5	38,80			
				PES 100	DIEGOACCPVPROS	ROSE				5	38,80			





**TARIF VENTE NET HT en € du 1er MARS 2023 au 31 Décembre 2024**

Ce tarif n'est pas une offre et peut être modifié sans préavis en cas de variation des matières premières ou devises

Tarif TGP PARME Net HT en € 01 mars 2024 au 31 décembre 2024 - Ce tarif n'est pas une offre et peut être modifié sans préavis en cas de variation des matières premières ou devises

SECTEUR	CATEGORIE	ARTICLE	DESIGNATION	COMPOSITION	REFERENCE	COLORIS	NEW / FDS (*)	RDC	Tailles	EJ	QTE CTN	Prix VENTE HT 01 mars 2024	
	PANTALONS	DANY	PANTALON HOMME	P/C 65/35	DANYNPCPM2BLA	BLANC		RDC	0 à 6	75 à 82	25	33,40	
				P/C 65/35	DANYNPCPM2NOI	NOIR	RDC	75 à 82		36,85			
		JAVA COTON	PANTALON MIXTE	CO 100	JAVAPMCOTONBLA	BLANC		RDC	00 à 6	82	25	14,20	
		JAVA	PANTALON MIXTE	P/C 65/35	JAVAPMPCBLA	BLANC		RDC	00 à 6	82	25	13,40	
LES ESSENTIELS	PANTALONS	MARC COTON	PANTALON MIXTE	CO 100	MARCPNCOTPMBLA	BLANC			0 à 6	80	25	23,40	
		MARC	PANTALON MIXTE	P/C 65/35	MARCPNPCPMANI	ANIS				0 à 6	80	25	29,50
				P/C 65/35	MARCPNPCPMBLA	BLANC			20,35				
				P/C 65/35	MARCPNPCPMCAC	CACAO			29,50				
				P/C 65/35	MARCPNPCPMCHA	CHARBON			29,50				
				P/C 65/35	MARCPNPCPMCHO	CHOCO			29,50				
				P/C 65/35	MARCPNPCPMFRA	FRAMBOISE			29,50				
				P/C 65/35	MARCPNPCPMGPE	GRIS PERLE			29,50				
				P/C 65/35	MARCPNPCPMLIN	LIN			29,50				
				P/C 65/35	MARCPNPCPMMAR	MARINE			29,50				
				P/C 65/35	MARCPNPCPMNOI	NOIR		RDC	29,50				
		P/C 65/35	MARCPNPCMPAR	PARME			29,50						
		P/C 65/35	MARCPNPCPMROS	ROSA			29,50						
		P/C 65/35	MARCPNPCPMTAU	TAUPE			29,50						
	VICTOR COTON	PANTALON FEMME	CO 100	VICTORCOTPFBLA	BLANC			0 à 6	80	25	26,30		
	VICTOR	PANTALON FEMME	P/C 65/35	VICTORPNPFANI	ANIS				0 à 6	80	25	33,50	
			P/C 65/35	VICTORPNPFBLA	BLANC			26,85					
			P/C 65/35	VICTORPNPFCHA	CHARBON			33,50					
			P/C 65/35	VICTORPNPFCHA	CHARBON			33,50					
			P/C 65/35	VICTORPNPFCHA	CHARBON			33,50					
P/C 65/35			VICTORPNPFCHA	CHARBON			33,50						
P/C 65/35			VICTORPNPFCHA	CHARBON			33,50						
P/C 65/35			VICTORPNPFCHA	CHARBON			33,50						
P/C 65/35			VICTORPNPFCHA	CHARBON			33,50						
P/C 65/35			VICTORPNPFCHA	CHARBON			33,50						
P/C 65/35	VICTORPNPFNOI	NOIR			33,50								
P/C 65/35	VICTORPNPFPAR	PARME			33,50								
P/C 65/35	VICTORPNPFPTAU	TAUPE			33,50								
PANTACOURTS	SINAN	PANTACOURT FEMME	P/C 65/35	SINANPNPCPCAZU	AZUR			0 à 6	60	25	30,05		
			P/C 65/35	SINANPNPCPCBLA	BLANC						24,15		
			P/C 65/35	SINANPNPCPCNOI	NOIR						30,05		
			P/C 65/35	SINANPNPCPCTAU	TAUPE						30,05		
PURE	ALBAN	TUNIQUE MT HOMME	P/C 65/35	ALBANTHMTBC/TA	BLANC/TAUPE			0 à 6			25	38,80	
			P/C 65/35	ALBANTHMTGR/NO	GRIS PERLE/NOIR							41,05	
			P/C 65/35	ALBANTHMTNO/GR	NOIR/GRIS PERLE							45,00	
			P/C 65/35	ALBANTHMTTA/BC	TAUPE/BLANC							41,05	
	ALBANE	TUNIQUE MT	P/C 65/35	ALBANEMTBC/TA	BLANC/TAUPE			0 à 6			25	38,80	
			P/C 65/35	ALBANEMTGR/NO	GRIS PERLE/NOIR							41,05	
			P/C 65/35	ALBANEMTNO/GR	NOIR/GRIS PERLE							45,00	
			P/C 65/35	ALBANEMTTA/BC	TAUPE/BLANC							41,05	
	ANGE	TUNIQUE MC HOMME	P/C 65/35	ANGETHMCBC/BL	BLANC/BLEU HOPITAL			0 à 6			25	34,75	
			P/C 65/35	ANGETHMCBC/VE	BLANC/VERT OPALE	FDS (*)						34,75	
			P/C 65/35	ANGETHMCBL/BC	BLEU HOPITAL/BLANC							36,70	
			P/C 65/35	ANGETHMCVE/BC	VERT OPALE/BLANC	FDS (*)						36,70	



**TARIF VENTE NET HT en € du 1er MARS 2023 au 31 Décembre 2024**

Ce tarif n'est pas une offre et peut être modifié sans préavis en cas de variation des matières premières ou devises

Tarif TGP PARME Net HT en € 01 mars 2024 au 31 décembre 2024 - Ce tarif n'est pas une offre et peut être modifié sans préavis en cas de variation des matières premières ou devises

SECTEUR	CATEGORIE	ARTICLE	DESIGNATION	COMPOSITION	REFERENCE	COLORIS	NEW / FDS (*)	RDC	Tailles	EJ	QTE CTN	Prix VENTE HT 01 mars 2024		
		ANGELE	TUNIQUE MC	P/C 65/35	ANGELETFMCB/BC	BLEU HOPITAL/BLANC			0 à 6		25	35,85		
				P/C 65/35	ANGELETFMCB/V	BLANC/VERT OPALE						34,00		
				P/C 65/35	ANGELETFMCMV/B	VERT OPALE/BLANC	FDS (*)					35,85		
			ANNA	TUNIQUE MC	P/C 65/35	ANGELETFMCMC/B	BLANC/BLEU HOPITAL			0 à 6		25	34,00	
					P/C 65/35	ANNATFPCMCBLA	BLANC						31,95	
					P/C 65/35	ANNATFMCBC/TA	BLANC/TAUPE						31,95	
			BELINDA	TUNIQUE MC	P/C 65/35	ANNATFMCBC/PA	BLANC/PARME			0 à 6		25	31,95	
					C/P 58/42	BELINDAMCBC/DE	BLANC/BLUE DENIM						50,90	
					C/P 58/42	BERENICEMCBC/D	BLANC/BLUE DENIM						41,60	
		PURE	TUNIQUES	BYZANCE	TUNIQUE MC	P/C 65/35	BYZANCEMCBC/BL	BLANC/BLEU		RDC	00 à 6		25	20,20
						P/C 65/35	BYZANCEMCBC/JA	BLANC/JAUNE		RDC				20,20
						P/C 65/35	BYZANCEMCBC/PA	BLANC/PARME		RDC				20,20
P/C 65/35	BYZANCEMCBC/RO					BLANC/ROSE		RDC	20,20					
CLOTHILDE	TUNIQUE MC			P/C 65/35	CLOTHILDEMCB/F	BLANC/FRAMBOISE			0 à 6		25	38,80		
				P/C 65/35	CLOTHILDEMCB/P	BLANC/PURPLE						38,80		
				P/C 65/35	CLOTHILDEMCB/T/F	TAUPE/FRAMBOISE						41,05		
				P/C 65/35	CLOTHILDEMCB/P	TAUPE/POMME						41,05		
DINA	TUNIQUE MC			P/C 65/35	DINATFMCBC/TA	BLANC/TAUPE			0 à 6		25	37,45		
				P/C 65/35	DINATFMCTA/BC	TAUPE/BLANC						39,55		
EVEREST	TUNIQUE A ENFILER MC MIXTE			P/C 65/35	EVERESTTMMCBLA	BLANC			RDC	00 à 6		25	14,45	
				P/C 65/35	EVERESTTMMCBLE	BLEU	FDS (*)	RDC	18,35					
				P/C 65/35	EVERESTTMMCROS	ROSE	FDS (*)	RDC	18,35					
JULES	TUNIQUE MC HOMME			P/C 65/35	EVERESTTMMCVVER	VERT	FDS (*)	RDC	18,35	0 à 6		25	43,60	
				CLY(Tencel®)/PES 50/50	JULESTHMCBC/AZ	BLANC/AZUR		RDC	47,85					
				CLY(Tencel®)/PES 50/50	JULESTHMCNO/AZ	NOIR/AZUR		RDC	47,85					
JULIE	TUNIQUE MC			CLY(Tencel®)/PES 50/50	JULESTHMCNO/FR	NOIR/FRAMBOISE			RDC	0 à 6		25	47,85	
				CLY(Tencel®)/PES 50/50	JULIETFMCB/CAZ	BLANC/AZUR			43,60					
				CLY(Tencel®)/PES 50/50	JULIETFMCB/FR	BLANC/FRAMBOISE			43,60					
LALIE	TUNIQUE MC			CLY(Tencel®)/PES 50/50	JULIETFMCB/NO/AZ	NOIR/AZUR			RDC	0 à 6		25	47,85	
				P/C 65/35	LALIETFMCB/G/F	BLANC/GRIS/FRAMBOISE			32,55					
				P/C 65/35	LALIETFMCB/T/F	BLANC/TAUPE/FLEURS			32,55					
LILIAN	TUNIQUE MC HOMME			P/C 65/35	LALIETFMCB/S/F	BLANC/SWEETY/FLEURS				0 à 6		25	32,55	
				C/P 60/40	LILIANMCBC/MA	BLANC/MARINE			57,75					
				C/P 60/40	LILIANMCCH/PO	CHARBON/POMME			57,75					
LOLITA	TUNIQUE MC			P/C 65/35	LOLITAMCBC/FR	BLANC/FRAMBOISE				0 à 6		25	34,05	
				P/C 65/35	LOLITAMCBC/TU	BLANC/TURQUOISE			34,05					
LOUNA	TUNIQUE MC			P/C 65/35	LOUNATFMCCA/PA	CASSIS/PARME				0 à 6		25	37,55	
				P/C 65/35	LOUNATFMCTA/FR	TAUPE/FRAMBOISE			37,55					
LUCAS	TUNIQUE A ENFILER MC HOMME			C/P 58/42	LUCASMCBC/MA	BLANC/MARINE				0 à 6		25	34,75	
				C/P 58/42	LUCASTHMCCH/PO	CHARBON/POMME			34,75					
MELINE	TUNIQUE MC			CLY(Tencel®)/PES 50/50	MELINETFMCBLE	BLEU CHAMBRAY				0 à 6		25	42,15	
MERLIN	TUNIQUE MC HOMME			CLY(Tencel®)/PES 50/50	MERLINTHMCBLE	BLEU CHAMBRAY	NEW			0 à 6		25	42,70	



**TARIF VENTE NET HT en € du 1er MARS 2023 au 31 Décembre 2024**

Ce tarif n'est pas une offre et peut être modifié sans préavis en cas de variation des matières premières ou devises

Tarif TGP PARME Net HT en € 01 mars 2024 au 31 décembre 2024 - Ce tarif n'est pas une offre et peut être modifié sans préavis en cas de variation des matières premières ou devises

SECTEUR	CATEGORIE	ARTICLE	DESIGNATION	COMPOSITION	REFERENCE	COLORIS	NEW / FDS (*)	RDC	Tailles	EJ	QTE CTN	Prix VENTE HT 01 mars 2024
		NAELA	TUNIQUE MC	C/P 60/40	NAELATFMCBC/MA	BLANC/MARINE			0 à 6		25	55,10
				C/P 60/40	NAELATFMCCH/PO	CHARBON/POMME		55,10				
		NINON	TUNIQUE A ENFILER MC	C/P 58/42	NINONTFMCBC/MA	BLANC/MARINE			0 à 6		25	33,40
				C/P 58/42	NINONTFMCCH/PO	CHARBON/POMME		33,40				
		OLIVIA	TUNIQUE MC	P/C 65/35	OLIVIATFMCBLA	BLANC			0 à 6		25	41,65
		ORIANE	TUNIQUE MC	P/C 65/35	ORIANETFMCBC/P	BLANC/PERLE			0 à 6		25	36,50
				P/C 65/35	ORIANETFMCBC/T	BLANC/TURQUOISE		36,50				
		PAULA	TUNIQUE MC	P/C 65/35	PAULATFMCBC/FR	BLANC/FRAMBOISE			0 à 6		25	39,10
				P/C 65/35	PAULATFMCBC/MA	BLANC/MARINE		39,10				
		ROMMY	TUNIQUE MC	P/C 65/35	ROMMYMCBC/PU	BLANC/PURPLE			0 à 6		25	35,25
				P/C 65/35	ROMMYMCBC/RO	BLANC/ROSA		35,25				
				P/C 65/35	ROMMYMCCH/FR	CHARBON/FRAMBOISE		41,90				
		SERENA	TUNIQUE MC	C/P 57/43	SERENAMCBC/AZ	BLANC/AZUR			0 à 6		25	42,70
				C/P 57/43	SERENAMCBC/CO	BLANC/CORAIL		42,70				
PURE	TUNIQUES	SONIA	TUNIQUE MC	PES/CLY(Tencel®) 65/35	SONIATFMCBC/AZ	BLANC/AZUR			0 à 6		25	35,80
				PES/CLY(Tencel®) 65/35	SONIATFMCBC/CO	BLANC/CORAIL		35,80				
		VALENTIN	TUNIQUE MC HOMME	P/C 65/35	VALENTINBC/BO	BLANC/BORDEAUX	NEW	RDC	0 à 6		25	28,00
				P/C 65/35	VALENTINBC/CO	BLANC/CORAIL		RDC				28,00
				P/C 65/35	VALENTINBC/LA	BLANC/LAGON		RDC				28,00
				P/C 65/35	VALENTINBC/MA	BLANC/MARINE		RDC				28,00
		VALENTINE	TUNIQUE MC	P/C 65/35	VALENTINEBC/B	BLANC/BORDEAUX	NEW	RDC	0 à 6		25	27,50
				P/C 65/35	VALENTINEBC/CO	BLANC/CORAIL		RDC				27,50
				P/C 65/35	VALENTINEBC/LA	BLANC/LAGON		RDC				27,50
				P/C 65/35	VALENTINEBC/MA	BLANC/MARINE		RDC				27,50
		ANGELINA	BLOUSE MC	P/C 65/35	ANGELINAMCBC/B	BLANC/BLEU HOPITAL	FDS (*)		0 à 6		25	40,50
				P/C 65/35	ANGELINAMCBL/B	BLEU HOPITAL/BLANC	FDS (*)					42,40
				P/C 65/35	ANGELINAMCB/V	BLANC/VERT OPALE	FDS (*)					40,50
				P/C 65/35	ANGELINAMCV/B	VERT OPALE/BLANC	FDS (*)					42,40
MAEVA	BLOUSE MC	P/C 65/35	MAEVATFPMCBLA	BLANC			0 à 6		25	42,45		
ILONA	GILET ML	P/C 70/30	ILONABNFMLBLA	BLANC			0 à 6		10	56,90		
		P/C 70/31	ILONABNFMLNOI	NOIR						60,45		
MALO	PANTALON HOMME	CLY(Tencel®)/PES 50/50	MALOPNPHBLEU	BLEU CHAMBRAY	NEW		0 à 6		82	25	43,85	
		CLY(Tencel®)/PES 50/50	MANOAPNPFBLEU	BLEU CHAMBRAY	NEW						43,85	
MANOA	PANTALON	CLY(Tencel®)/PES 50/50	MANOAPNPFBLEU	BLEU CHAMBRAY	NEW		0 à 6		78	25	43,85	



**TARIF VENTE NET HT en € du 1er MARS 2023 au 31 Décembre 2024**

Ce tarif n'est pas une offre et peut être modifié sans préavis en cas de variation des matières premières ou devises

Tarif TGP PARME Net HT en € 01 mars 2024 au 31 décembre 2024 - Ce tarif n'est pas une offre et peut être modifié sans préavis en cas de variation des matières premières ou devises

SECTEUR	CATEGORIE	ARTICLE	DESIGNATION	COMPOSITION	REFERENCE	COLORIS	NEW / FDS (*)	RDC	Tailles	EJ	QTE CTN	Prix VENTE HT 01 mars 2024
WELLNESS	TUNIQUE	AMBRE	TUNIQUE MC	CLY(Tencel®)/PES 50/50	AMBRETFMSAUB	AUBERGINE			0 à 6		25	41,40
				CLY(Tencel®)/PES 50/50	AMBRETFMSBLE	BLEU NUIT		41,40				
		CALISTA	TUNIQUE MC	P/C 65/35	CALISTATFSMB/N	BLEU CANARD/NOIR			0 à 6		25	48,15
				P/C 65/35	CALISTATFSMD/B	DARK DENIM/BEIGE		36,20				
		CANDICE	TUNIQUE MC	P/C 65/35	CALISTATFSMNOI	NOIR			0 à 6		25	40,80
				P/C 67/33	CLEMENCEMCBLA	BLANC	RDC	31,35				
		CLEMENCE	TUNIQUE MC	P/C 67/33	CLEMENCEMCHE	CHERRY		RDC	0 à 6		25	38,75
				P/C 67/33	CLEMENCEMCNOI	NOIR	RDC	38,75				
		FAUSTINE	TUNIQUE M3/4	P/C 50/50	FAUSTINETFBEI	BEIGE		RDC	0 à 6		25	44,70
				P/C 50/50	FAUSTINETFBOR	BORDEAUX	RDC	44,70				
				P/C 50/50	FAUSTINETFNNOI	NOIR	RDC	44,70				
		ISALINE	TUNIQUE MC	CLY(Tencel®)/PES 50/50	ISALINETFMCBLA	BLANC			0 à 6		25	49,55
				CLY(Tencel®)/PES 50/50	ISALINETFMCNOI	NOIR		56,35				
		KIM	TUNIQUE MC	PES/EA 90/10	KIMTFMCNOI	NOIR		RDC				60,45
		LILOU	TUNIQUE MC	PES 100	LILOUTFMCNOI	NOIR			0 à 6		25	45,45
		NATACHA	TUNIQUE MC	CLY(Tencel®)/PES 50/50	NATACHAMCBC/GR	BLANC/GRIS			0 à 6		25	31,00
				CLY(Tencel®)/PES 50/50	NATACHAMCGR/NO	GRIS ACIER/NOIR		35,35				
		NATY	TUNIQUE MC	CLY(Tencel®)/PES 50/50	NATYTFPCMCBLA	BLANC		RDC	0 à 6		25	39,10
				CLY(Tencel®)/PES 50/50	NATYTFPCMCNOI	NOIR	RDC	43,75				
		NAYA	TUNIQUE A ENFILER MC	PES/PBT 70/30	NAYATSFMCBC/GR	BLANC			0 à 6		25	39,80
PES/PBT 70/30	NAYATSFMCGR/NO			GRIS		39,80						
ONDINE	TUNIQUE MC	P/C 50/50	ONDINETFMCBO/N	BORDEAUX/NOIR		RDC	0 à 6		25	42,70		
		P/C 50/50	ONDINETFMCCH/B	CHOCO/BEIGE		RDC				42,70		
		P/C 50/50	ONDINETFMCNOI	NOIR	RDC	42,70						
PALOMA	TUNIQUE MC	PES/PBT 70/30	PALOMATFMCBLA	BLANC		RDC	0 à 6		17	62,20		
		PES/PBT 70/30	PALOMATFMCNOI	NOIR	RDC	62,20						
PEPITA	TUNIQUE MC	CO/PES/EA 58/39/3	PEPITATFMCBLA	BLANC		RDC	0 à 6		25	70,05		
		CO/PES/EA 58/39/3	PEPITATFMCNOI	NOIR	RDC	70,05						
WELLNESS	PANTALON	ELLIOT	PANTALON	PES 100	ELLIOTPNPFNOI	NOIR			0 à 6	68	25	49,15
				PES/PBT 70/30	ETHANPNPFBLA	BLANC	RDC	54,35				
		ETHAN	PANTALON	PES/PBT 70/30	ETHANPNPFGR1	GRIS ACIER			0 à 6	80	20	54,35
				PES/PBT 70/30	ETHANPNPFNAV	NAVY		54,35				
				PES/PBT 70/30	ETHANPNPFNOI	NOIR	RDC	54,35				
		KILIAN	PANTALON	PES/PBT 70/30	KILIANPNPFBLA	BLANC			0 à 6	80	20	54,90
				PES/PBT 70/30	KILIANPNPFGR1	GRIS ACIER		54,90				
				PES/PBT 70/30	KILIANPNPFNAV	NAVY		54,90				
		THEO	PANTALON	PES/CO/EOL 48/48/4	THEOPNPCPFBLA	BLANC		RDC	0 à 6	80	25	42,30
				PES/CO/EOL 48/48/4	THEOPNPCPFCHA	CHARBON		46,75				
PES/CO/EOL 48/48/4	THEOPNPCPFNOI			NOIR	RDC	46,75						



# TABLEAUX DE TAILLES

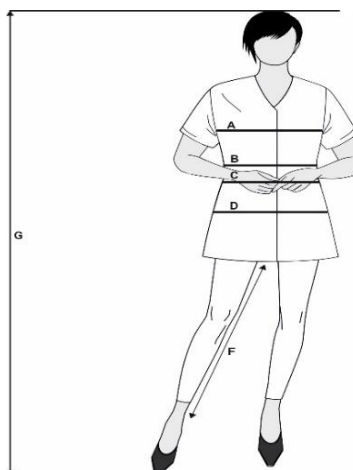
Les mesures sont à prendre sur le corps sans serrer

**molinel**  
HASSON

BLOUSES, TUNIQUES, TEE-SHIRTS,... FEMME							
Tour de poitrine en cm	77 à 85	85 à 93	93 à 101	101 à 112	112 à 123	123 à 134	134 à 145
Tour de taille en cm	63 à 71	71 à 79	79 à 87	87 à 98	98 à 110	110 à 122	122 à 134
Tour de bassin en cm	87 à 95	95 à 103	103 à 111	111 à 122	122 à 133	133 à 144	144 à 155
	0	1	2	3	4	5	6
	34/36	38/40	42/44	46/48	50/52	54/56	58/60
	XS	S	M	L	XL	2XL	3XL
Stature en cm	155 à 180						

Chasubles : Petite taille (PT) : taille 0 à 3 et Grande taille (GT) : taille 3 à 5

PANTALONS, PANTACOURTS... FEMME							
Tour de taille (au plus creux)	62 à 69	69 à 77	77 à 84	84 à 91	91 à 99	99 à 106	106 à 113
Tour de ventre (nombril) en cm	73 à 79	79 à 87	87 à 94	94 à 101	101 à 109	109 à 116	116 à 123
Tour de bassin en cm	88 à 95	95 à 103	103 à 110	110 à 117	117 à 125	125 à 132	132 à 139
	0	1	2	3	4	5	6
	34/36	38/40	42/44	46/48	50/52	54/56	58/60
	XS	S	M	L	XL	2XL	3XL
Stature en cm	155 à 180						



## Blouses HOMME

BLOUSES, TUNIQUES, TEE-SHIRTS... HOMME							
Tour de poitrine en cm	78 à 86	86 à 94	94 à 102	102 à 110	110 à 118	118 à 126	126 à 134
Tour de taille en cm	74 à 82	82 à 90	90 à 98	98 à 106	106 à 114	114 à 122	122 à 130
	0	1	2	3	4	5	6
	34/36	38/40	42/44	46/48	50/52	54/56	58/60
	XS	S	M	L	XL	2XL	3XL
Stature en cm	165 à 185						